

XV Informe del Observatorio de la Justicia Gratuita

Abogacía Española-Wolters Kluwer 2020
Estadística completa 2016-2020



OBSERVATORIO DE LA JUSTICIA GRATUITA



Abogacía
Española
CONSEJO GENERAL



Fundación
Wolters Kluwer

XV Informe del Observatorio de la Justicia Gratuita

Estadística completa 2016-2020

Abogacía Española-WOLTERS KLUWER

Coordinador Editorial: Redacción Wolters Kluwer Legal & Regulatory España

Diseño de Portada: Wolters Kluwer Legal & Regulatory España

Diseño, corrección y maquetación: Innovatext, para Wolters Kluwer Legal & Regulatory España

Fundación Wolters Kluwer

C/ Collado Mediano, 9

28231 Las Rozas (Madrid)

Tel: 91 602 01 82

e-mail: clienteslaley@wolterskluwer.es

<http://www.fundacionwolterskluwer.es>

© ABOGACÍA ESPAÑOLA Y WOLTERS KLUWER LEGAL & REGULATORY ESPAÑA, S.A.

Edición: Junio 2021

Diseño, Preimpresión e Impresión: Wolters Kluwer Legal & Regulatory España, S.A.

Printed in Spain

© **Fundación Wolters Kluwer**. Todos los derechos reservados. A los efectos del art. 32 del Real Decreto Legislativo 1/1996, de 12 de abril, por el que se aprueba la Ley de Propiedad Intelectual, Fundación Wolters Kluwer, se opone expresamente a cualquier utilización del contenido de esta publicación sin su expresa autorización, lo cual incluye especialmente cualquier reproducción, modificación, registro, copia, explotación, distribución, comunicación, transmisión, envío, reutilización, publicación, tratamiento o cualquier otra utilización total o parcial en cualquier modo, medio o formato de esta publicación.

Cualquier forma de reproducción, distribución, comunicación pública o transformación de esta obra solo puede ser realizada con la autorización de sus titulares, salvo excepción prevista por la Ley. Dirijase a Cedro (Centro Español de Derechos Reprográficos, www.cedro.org) si necesita fotocopiar o escanear algún fragmento de esta obra.

El editor y los autores no aceptarán responsabilidades por las posibles consecuencias ocasionadas a las personas naturales o jurídicas que actúen o dejen de actuar como resultado de alguna información contenida en esta publicación.

FUNDACIÓN WOLTERS KLUWER no será responsable de las opiniones vertidas por los autores de los contenidos, así como en foros, chats, u cualesquiera otras herramientas de participación. Igualmente, FUNDACIÓN WOLTERS KLUWER se exime de las posibles vulneraciones de derechos de propiedad intelectual y que sean imputables a dichos autores.

FUNDACIÓN WOLTERS KLUWER queda eximida de cualquier responsabilidad por los daños y perjuicios de toda naturaleza que puedan deberse a la falta de veracidad, exactitud, exhaustividad y/o actualidad de los contenidos transmitidos, difundidos, almacenados, puestos a disposición o recibidos, obtenidos o a los que se haya accedido a través de sus PRODUCTOS. Ni tampoco por los Contenidos prestados u ofertados por terceras personas o entidades.

FUNDACIÓN WOLTERS KLUWER se reserva el derecho de eliminación de aquellos contenidos que resulten inveraces, inexactos y contrarios a la ley, la moral, el orden público y las buenas costumbres.

Nota de la Editorial: El texto de las resoluciones judiciales contenido en las publicaciones y productos de **Fundación Wolters Kluwer**, es suministrado por el Centro de Documentación Judicial del Consejo General del Poder Judicial (Cendoj), excepto aquellas que puntualmente nos han sido proporcionadas por parte de los gabinetes de comunicación de los órganos judiciales colegiados. El Cendoj es el único organismo legalmente facultado para la recopilación de dichas resoluciones. El tratamiento de los datos de carácter personal contenidos en dichas resoluciones es realizado directamente por el citado organismo, desde julio de 2003, con sus propios criterios en cumplimiento de la normativa vigente sobre el particular, siendo por tanto de su exclusiva responsabilidad cualquier error o incidencia en esta materia.

Índice

I.	Prólogo. Victoria Ortega Benito	7	5.2.	Asistencia Jurídica Gratuita por Comunidades Autónomas.....	39
	El compromiso inquebrantable del Turno de Oficio.....	9			
II.	Presentación Fundación Wolters Kluwer. Cristina Sancho	11	5.2.1.	Comunidades no transferidas (Castilla y León, Murcia, Castilla-La Mancha, Baleares, Extremadura, Ceuta, Melilla)	41
	Quince años de mejora e impulso de la Justicia Gratuita	13			
III.	Presentación Consejo General de la Abogacía Española. Antonio Morán Durán	15	5.2.2.	Cataluña.....	54
	En la defensa permanente de los derechos de los ciudadanos..	17	5.2.3.	Madrid	65
IV.	Introducción a los datos de la Justicia Gratuita	19	5.2.4.	Andalucía.....	71
	Los 45.275 abogados y abogadas del Turno de Oficio atienden más de millón y medio de asuntos de Justicia Gratuita en 2020	21	5.2.5.	Valencia	80
V.	La Asistencia Jurídica Gratuita en 2020.....	25	5.2.6.	Canarias	88
	5.1. Asistencia Jurídica Gratuita. Datos Generales	25	5.2.7.	Galicia.....	95
	5.1.1. Importes Certificados por Servicio.....	27	5.2.8.	País Vasco	103
	5.1.2. Asuntos por Servicio	28	5.2.9.	Asturias	110
	5.1.3. Turno de Oficio por Jurisdicción. Importes	29	5.2.10.	Aragón	117
	5.1.3. Turno de Oficio por Jurisdicción. Asuntos.....	30	5.2.11.	Navarra	124
	5.1.4. Asistencia Letrada por Sistema (Importes y Asuntos).....	31	5.2.12.	Cantabria	131
	5.1.5. Violencia de Género	32	5.2.13.	La Rioja	137
	5.1.6. Expedientes.....	33	5.3.	Evolución de los Importes Certificados 2016-2020.....	143
	5.1.7. Designaciones	34			
	5.1.8. Abogados Ejercientes	35	5.3.1.	Justicia Gratuita en España, evolución 2016-2020	145
	5.1.8. Abogados Ejercientes	36	5.3.2.	Justicia Gratuita en España (por territorios), evolución 2016-2020. Importes Certificados..	146
	5.1.9. Abogados/as por Jurisdicción	37	5.3.3.	Justicia Gratuita en España (por territorios), evolución 2016-2020. Turno de Oficio	147
	5.1.10. Quejas.....	38	5.3.4.	Justicia Gratuita en España (por territorios), evolución 2016-2020 Asistencia letrada al detenido.....	148
			5.3.5.	Justicia Gratuita en España (por territorios), evolución 2016-2020. Violencia de Género ...	149

5.3.6. Justicia Gratuita en España (por territorios), evolución 2016-2020. Gastos de infraestructura	150	VI. Barómetro Metroscopia 2020.....	161
5.4. Evolución del número de Abogados 2016-2020.....	151	La asistencia jurídica gratuita en España. Evaluación ciudadana .	163
5.4.1. Justicia Gratuita en España. Evolución Abogados/as 2016-2020	153	VII. Informe sobre el Expediente Electrónico de Justicia Gratuita 2020	169
5.4.2. Evolución Censo Abogados/as 2016-2020	153	El 83% de los casos de Justicia Gratuita se tramitaron a través del Expediente Electrónico de la Abogacía.....	171
5.4.3. Evolución Abogados/as adscritos al servicio del Turno de Oficio, 2016-2020	154	VIII. La Justicia Gratuita en los Medios de Comunicación.....	173
5.4.4. Evolución Abogados/as adscritos al Servicio de Asistencia Letrada al Detenido, 2016-2020	155	Las asistencias durante la pandemia y la actualización de pagos, protagonistas en las noticias sobre el Turno de Oficio en 2020	175
5.4.5. Evolución Abogados/as adscritos al Servicio de Violencia de Género, 2016-2020	156	IX. Recomendaciones de los expertos.....	179
5.5. Inversión Asistencia Jurídica por población.....	157	Propuesta de recomendaciones XV Observatorio de Justicia Gratuita	181
5.5.1. Inversión por Ciudadano	159	X. Seguimiento de recomendaciones.....	187
		XV Observatorio de Justicia Gratuita, seguimiento de las recomendaciones del grupo de expertos.....	189

I .

Prólogo

El compromiso inquebrantable del Turno de Oficio

VICTORIA ORTEGA BENITO

Presidenta del Consejo General de la Abogacía Española



Cuando, en medio de la fase más cruda de la pandemia, redacté las líneas del prólogo correspondiente al Observatorio de la Justicia Gratuita del año pasado no podía imaginar que transcurridos 12 meses seguiríamos relacionándonos con un mascarilla cubriendo más de la mitad de nuestro rostro ante el riesgo cierto del contagio. Tampoco que en un período tan breve dispusiéramos ya de varias vacunas de gran eficacia y contásemos con la esperanza de una inmunización masiva que cuando escribo este texto avanza a la velocidad de casi medio millón de pinchazos diarios. Mucho menos aún que a aquello que hoy conocemos como primera ola europea de la epidemia le seguirían otras, generando una grave crisis sanitaria y económica de duración todavía impredecible.

Transcurrido este año plagado de limitaciones, echamos la mirada atrás con el corazón encogido por el impacto de las decenas de miles de vidas que se ha cobrado la enfermedad pero también con la satisfacción y el orgullo de que quienes tuvieron que dar un paso al frente lo hicieron sin titubear. Y es que, si los sanitarios españoles han demostrado en este período un elevado grado de preparación y una importante entrega, otros muchos colectivos de trabajadores que fueron considerados como esenciales para el sostenimiento de las necesidades elementales de nuestro país consumaron su compromiso con la sociedad.

Los propios sanitarios pero también el resto de trabajadores que no pudieron confinarse durante la fase más aguda de la epidemia asumieron riesgos personales que iban mucho más allá del deber profesional. Decenas de miles de españoles siguieron cumpliendo con sus obligaciones utilizando las medidas de prevención recomendadas pero asumiendo una exposición que excedía con mucho lo aconsejable. En esa posición, junto con los miembros de las fuerzas de seguridad, farmacéuticos, dependientes de establecimientos de alimentación y de otros suministros de primera necesidad, transportistas y personal de la Administración de Justicia estuvieron los miembros del Turno de Oficio.

Ni un solo ciudadano que requirió de su presencia se tuvo que enfrentar al vacío que provoca verse privado de libertad y del más elemental derecho de defensa, siquiera de forma provisional, porque los abogados y abogadas del Turno antepusieron su deber moral y legal a su seguridad personal. Lo mismo debe decirse del Turno de asistencia a mujeres víctimas de malos tratos y su insostenible situación de encierro con sus maltratadores. A nadie en la profesión sorprendió que así fuera, pues el arraigo del espíritu de servicio en la abogacía tiene raíces mucho más profundas que la propia existencia del Turno tal y como lo conocemos.

Después llegó la extensión de los medios telemáticos para prestar provisionalmente la asistencia letrada al detenido, así

como la generalización de las medidas de prevención tras la ansiada reapertura de los juzgados y tribunales. Y, pasados los meses, el retorno a una presencialidad generalizada sin que los riesgos de transmisión de la enfermedad se hubiesen extinguido.

Por todo lo expuesto, en el 2020 los números fueron quizá lo menos importante de cuanto le ocurrió al Turno de Oficio. Lo cual no es óbice para mantener el compromiso de la abogacía con este Observatorio y el fiel reflejo de la actividad ligada al Turno de Oficio. El acusado descenso de asuntos y expedientes, cifrado en casi un 20%, fue consecuencia directa de tres meses de confinamiento; si bien la inversión en Justicia Gratuita cayó solo un 14%.

Más relevante es, a mi juicio, que gracias al trabajo realizado durante el año pasado, en este 2021 se consumó la aprobación de un nuevo reglamento de Justicia Gratuita que permitirá que los abogados y abogadas de oficio en el denominado Territorio Común puedan cobrar mensualmente sus indemnizaciones por

los servicios prestados. Si bien la retribución sigue muy lejos del valor real del trabajo realizado, al menos los pagos se ejecutarán sin demora.

Así las cosas, siendo importante el avance conseguido con el nuevo reglamento, la Abogacía Española va a seguir trabajando para reclamar una reforma integral de la Ley de Justicia Gratuita. La normativa aprobada en 1996, habiendo sido útil todos estos años, debe renovar la vigencia del servicio, adaptarse a las nuevas leyes que le han superado y cubrir los agujeros de asuntos que, por no estar expresamente recogidos en la aludida ley, han dejado algunos servicios prestados por el Turno en tierra de nadie.

El trabajo que los más de 45.000 abogados y abogadas de oficio prestan cada día sería de por sí merecedor de los cambios que solicitamos al Poder Legislativo; y la demostración desinteresada de compromiso llevada a cabo durante la pandemia no hace más que constatar la necesidad impostergable de seguir mejorándolo en interés de la ciudadanía.



Presentación
Fundación Wolters
Kluwer

Quince años de mejora e impulso de la Justicia Gratuita

CRISTINA SANCHO

Presidenta de la Fundación Wolters Kluwer



Presentamos hoy el **Informe 2021 del Observatorio de la Justicia Gratuita**, la décimo quinta edición de un trabajo de análisis esencial para entender la dimensión de un servicio público que se presta gracias a la realización de un colosal esfuerzo colectivo, cargado de profesionalidad, sentido de propósito y conciencia social, disponible 365 días al año, 24 horas al día en beneficio de personas con recursos insuficientes o en situación de especial vulnerabilidad.

El año y medio que llevamos sufriendo los rigores de la pandemia, a pesar del obligado parón en los primeros meses de confinamiento a partir del 14 de marzo de 2020, han supuesto una sobrecarga añadida a las tareas de los abogados y abogadas del Turno de Oficio, que han tenido que reclamar reiteradamente los medios necesarios para poder desempeñar su labor de asistencia letrada en condiciones seguras para minimizar el riesgo de contagio. Ésta es, de hecho, la información relacionada con la Justicia Gratuita que más atención acaparó en la prensa a lo largo del año 2020, de acuerdo con el análisis de impacto en los medios de comunicación que incluye este Informe.

Otra cuestión que ha ocupado espacio en la prensa y las redes sociales han sido las medidas excepcionales que ha sido necesario adoptar en todos los territorios para salvar los obstáculos impuestos por la pandemia y poder realizar en

condiciones adecuadas las asistencias de Turno de Oficio en modo remoto, principalmente mediante videoconferencia o por vía telefónica. Una problemática que ya apuntábamos en la presentación del anterior Informe y que, como se preveía, ha sido salvada por todos los Colegios acudiendo a soluciones creativas, adaptando los procedimientos empleados en los servicios de orientación jurídica y recurriendo a las soluciones tecnológicas disponibles para posibilitar la atención a los beneficiarios.

Más allá de la repercusión que la actividad de la Abogacía del Turno de Oficio ha tenido en los medios y la visibilidad que ha ganado ante la sociedad en general —sensibilización y reconocimiento que estaban entre los objetivos que se marcó este Observatorio cuando se constituyó en el año 2006—, el XV Informe del Observatorio de la Justicia Gratuita que hoy ve la luz refleja algunos avances notables que ponen de manifiesto que estos quince años de trabajo, propuestas de mejora y recomendaciones del Comité de Expertos han podido contribuir en alguna medida a impulsar una mayor calidad de este servicio fundamental y una mejora de las condiciones en las que los profesionales desempeñan su cometido.

Así, aunque el ejercicio pasado se inició con las reivindicaciones de pago de los atrasos del Turno de Oficio convocadas por los Colegios de los territorios dependientes del Ministerio de

Justicia, lo cierto es que se zanjó la deuda, se normalizó el calendario de pagos y se estableció la liquidación mensual de honorarios. En este sentido, entre las conclusiones del Informe de este año se valora positivamente la Disposición Adicional 130ª de la Ley de Presupuestos Generales del Estado que resuelve parcialmente el problema de la retribución de los abogados y abogadas de oficio, reiteradamente denunciado por este Observatorio en anteriores ediciones de su Informe.

Por otra parte, se han atendido las recomendaciones del Comité de Expertos sobre la conveniencia de reformar el Reglamento de Asistencia Jurídica Gratuita y se ha contemplado la creación de un Consejo Estatal *ad hoc*, además de clarificarse definitivamente los requisitos generales de acceso a la presta-

ción de servicio de justicia gratuita, lo que constituye sin duda un progreso que el Observatorio reconoce expresamente en el correspondiente informe de seguimiento.

Estos avances, grandes y pequeños, en la visibilidad, el reconocimiento social y la modernización del Turno de Oficio y su adecuación a los requerimientos de una sociedad del siglo XXI, nos hacen contemplar con satisfacción la labor realizada en los últimos quince años de la mano del Consejo General de la Abogacía Española, y nos motivan a seguir peleando en el futuro por la dignificación de la labor de los abogados y abogadas que prestan servicios de justicia gratuita y que garantizan la plenitud de los derechos fundamentales y la igualdad de todos los ciudadanos en el acceso a la tutela jurisdiccional.



Presentación Consejo
General de la Abogacía
Española

En la defensa permanente de los derechos de los ciudadanos

ANTONIO MORÁN DURÁN

Presidente de la Comisión de Asistencia Jurídica Gratuita y Función Social del Consejo General de la Abogacía Española



El azote de la pandemia no impidió que una buena parte de los ciudadanos continuara en el cumplimiento de sus obligaciones. Aún con riesgo personal para su salud numerosos profesionales siguieron fieles a su cometido, con mayor abnegación si cabe. Entre ese sacrificado grupo podemos incluir a los profesionales de la abogacía, y muy especialmente a los miles de ellos que, en estos meses, siguieron prestando los servicios del Turno de Oficio y asistencia jurídica gratuita.

Nuevamente tenemos el «Observatorio de Justicia Gratuita», en su decimoquinta edición, que vuelve a exponer las principales dimensiones de la labor desarrollada por 45.275 profesionales, así como las de sus Colegios y el Consejo General de la Abogacía Española.

Se constata, en primer lugar, la afectación de la pandemia en el número de asuntos. El descenso de este parámetro es reflejo de la inusual situación vivida por la sociedad. Sin embargo se reitera, un año más, la excelencia en la calidad de los servicios prestados. Así, y valga como ejemplo, frente a las casi un millón seiscientas mil intervenciones profesionales, tan solo hubo que actuar disciplinariamente en 264 casos, un porcentaje irrelevante. La profesionalidad de los compañeros y compañeras queda nuevamente confirmada.

Igualmente se advierte en este informe que la entrega de los profesionales sigue sin el correspondiente compromiso de los

poderes públicos a pesar del esfuerzo realizado por estos. Quizás la mayor deuda pendiente se encuentra en esa nueva Ley de Asistencia Jurídica Gratuita, tantas veces demandada desde la abogacía.

Hemos reiterado en numerosas veces que el sistema diseñado a través de la Ley 1/1996 es bueno; pero el paso del tiempo y los cambios sociales imponen una urgente revisión.

Cierto es que se aprobó un nuevo Reglamento de Asistencia Jurídica gratuita a través del cual se configura mensualmente las liquidaciones de las intervenciones acreditadas, al igual que, por fin, se aclaran los requisitos que los profesionales del derecho han de reunir para su adscripción a los servicios. Pero lo anterior, siendo importante, no dejan de ser detalles. Igualmente en el nuevo Reglamento se crea el Consejo Estatal de Asistencia Jurídica Gratuita, órgano éste de coordinación en la prestación del servicio de asistencia jurídica gratuita entre todas las administraciones públicas, la Abogacía y Procura. Las expectativas que genera este nuevo órgano quizás sirvan de impulso para que se emprendan las reformas que se demandan.

Es necesario que el marco regulatorio de la Asistencia Jurídica Gratuita absorba al resto de servicios que, desde distintas Administraciones, se vienen constituyendo como una extensión del servicio público de asesoramiento jurídico gratuito. Es para-

dójico que los servicios de asistencia y orientación jurídica integral a la mujer, a reclusos o inmigrantes, tengan distinto y dispar tratamiento a la asistencia al detenido, o a la defensa jurídica a la mujer víctima de violencia de género. Si estos últimos servicios se han configurado como un servicio público cuya organización y responsabilidad corresponde a los Colegios de Abogados, no se entiende por qué el resto no han de seguir el mismo tratamiento.

De la misma forma procede que se compagine de una vez la Asistencia Jurídica Gratuita con el Turno de Oficio. Es indiscutible la obligación que recae en la Abogacía de prestar defensa jurídica en todos aquellos supuestos en los que es preceptiva la intervención letrada en los procesos judiciales. Esta obligación legal, que se impone colegialmente a sus miembros través del Turno de Oficio, ha de tener el correspondiente amparo en

todos los aspectos. No cabe por más tiempo las cargas sin el reconocimiento oportuno.

El sistema de Asistencia Jurídica Gratuita supone a cada ciudadano un coste anual de poco más de cinco euros, ascendiendo la total inversión del Estado a 245 millones de euros. A cambio de esto se mantiene, en buena medida, la paz social y se da cumplimiento al derecho a la tutela judicial efectiva de los sectores sociales desfavorecidos económicamente. El esfuerzo pendiente de realizar por las Administraciones públicas para garantizar la satisfacción a los profesionales de la abogacía no queda lejos ni es insalvable. Hágase por tanto el esfuerzo.

Mientras tanto desde la Abogacía seguiremos fieles a nuestra vocación, y seguimos proclamando que no habrá nadie indefenso mientras exista un abogado.

IV. Introducción a los datos de la Justicia Gratuita

Los 45.275 abogados y abogadas del Turno de Oficio atienden más de millón y medio de asuntos de Justicia Gratuita en 2020

- La paralización de la Justicia debido a la pandemia ha producido un descenso del 19% en el volumen de asuntos.
- La inversión en Justicia Gratuita disminuyó un 14% y se quedó en 245 millones de euros.
- Canarias fue la única comunidad que no redujo su inversión.
- La inversión media por ciudadano baja hasta poco más de 5 euros al año. Pero sube la retribución por asunto a 153 euros.
- Uno de cada tres profesionales de la abogacía está inscrito en el Turno de Oficio.
- Los Colegios de la Abogacía remitieron 666.000 expedientes, de los que 552.577 (el 83%) fueron tramitados gracias al Expediente Electrónico.

Los 83 Colegios de Abogados con presencia en toda España **atendieron 1.599.883 asuntos** de Justicia Gratuita durante 2020, lo que supone un **descenso del 19% con respecto a 2019**. Esta caída es consecuencia de la paralización de la actividad judicial durante casi tres meses debido al confinamiento y al estado de alarma por la pandemia de Covid-19.

Los Colegios de Abogados remitieron cerca de 666.000 expedientes, que generaron diversos asuntos debido a la interposición de recursos, la presentación de incidentes procesales o la generación de nuevos procedimientos entre otras causas.

De ese más de millón y medio de asuntos generados, casi el 62% pertenecen al Turno de Oficio, unos 988.000, mientras que el 34,7% corresponden a la Asistencia Letrada al Detenido (555.781). El servicio de Violencia de Género atendió más de 56.092, que supusieron el 3,5% de los asuntos.

Casi todos los colegios señalaron que los tres meses de confinamiento y de suspensión de la actividad judicial tuvieron como consecuencia una disminución de los asuntos y de los importes certificados. También se produjeron menos guardias y asistencias a detenidos. El mayor descenso en el número de asuntos, un 21% menos, se produjo en el Turno de Oficio, que disminuyó en todas las comunidades. En Asistencia Letrada disminuyeron en un 15,6%. Hubo, sin embargo, una excepción: Canarias, donde debido a la llegada de numerosos inmigrantes, sobre todo en la segunda mitad del año, aumentaron en un 22,7% los asuntos de Asistencia Letrada. La labor de los abogados de oficio que ejercen en esta comunidad fue fundamental para atender en los puertos canarios a los cientos de migrantes que llegaban en pateras. En contraste, en Ceuta disminuyeron un 70% las asistencias.

Los asuntos de Violencia de Género disminuyeron de media un 11,3%. Sin embargo, hubo comunidades donde subieron hasta un 15%, como en Cantabria y Ceuta, o un 6.3% en Galicia.

Andalucía volvió a ser la comunidad autónoma con más asuntos atendidos. Durante 2020 tramitó 360.178 solicitudes de ciudadanos con casi el 22,5% del total gestionado a nivel nacional. A continuación se encuentra Cataluña con 302.356 asuntos que suponen cerca del 19% del total. Y en tercer lugar, Valencia, con casi el 15%.

A través de los Colegios de la Abogacía o mediante presentación de escrito en los juzgados, los ciudadanos presentaron más de 821.000 solicitudes de Asistencia Jurídica Gratuita en 2020. Tras el análisis pertinente de estas solicitudes, los 83 Colegios remitieron 666.000 expedientes a las Comisiones de Asistencia Jurídica Gratuita (organismos dependientes del Ministerio de Justicia en territorio común o de las comunidades autónomas que tienen asumidas las competencias en materia de Justicia), de los que se ratificaron una media del 75%. **Madrid, País Vasco, Murcia y Navarra superan el 90% de expedientes confirmados.**

La inversión en Justicia Gratuita disminuye un 14,3%

Las distintas Administraciones Públicas destinaron más de 245 millones de euros durante 2020 a la Asistencia Jurídica Gratuita, lo que supone un descenso del 14,3% con respecto a 2019, cuando se invirtieron más de 285 millones de euros en este servicio tan imprescindible para la defensa de los derechos de los ciudadanos.

La inversión media anual por ciudadano destinada a Justicia Gratuita fue de tan solo 5,16 euros, frente a los 6,08 de 2019. Por otro lado, **subió la retribución media** que percibieron los profesionales por cada asunto tramitado: 153,14 euros, diez más que en 2019, cuando el coste medio fue 143,17 euros.

Canarias, la única comunidad que no reduce y aumenta su inversión

Un año más, Cataluña fue la comunidad autónoma que más invierte en Justicia Gratuita, un 20% del total de inversión a nivel estatal, con más de 48 millones de euros (un 17% menos que en 2019). A continuación repite Andalucía con más de 38 millones de euros, seguida por Madrid con más de 37. Estas tres comunidades autónomas acaparan más del 50% de las inversiones totales de toda España en Justicia Gratuita.

Comunidad Valenciana y Canarias ocupan los siguientes puestos con una inversión de 31 y 18 millones respectivamente.

Cabe destacar que Canarias es la única comunidad que no solo no disminuye su inversión, sino que la aumenta, en un 0,9%. Todas las demás comunidades experimentan notables descensos, siendo Extremadura y Ceuta, con un 27% menos, las que más reducen su inversión.

Turno de Oficio, el mayor descenso de financiación (20%)

La mayor caída de inversión (un 20%) se produjo en el Turno de Oficio, mientras que en asistencia letrada al detenido bajó un 2,4% y los gastos en infraestructura casi un 5%. En Violencia de Género, sin embargo, se produjo una subida (de casi un 13%) debido a un cambio de baremos en varias comunidades autónomas.

El Turno de Oficio se llevó el 64,8% de la inversión (158,7 millones), la asistencia letrada el 21% (51,4), la violencia de género el 4,9 (12 millones) y a gastos en infraestructura el 9,3% (22,7 millones).

Dentro del Turno de Oficio, la jurisdicción que cuenta con mayor inversión es la Penal con más de la mitad de la inversión, 88,3 millones de euros. A continuación se encuentra Civil con 40 millones de euros, Contencioso-Administrativo con más de 8 millones (6%) y Social con 3,8 millones.

Más abogadas que abogados en Violencia de Género y Extranjería

El número de abogados adscritos al Turno de Oficio a 31 de diciembre de 2020 fue de 45.275, unos pocos menos que los 45.868 del año anterior, lo que supone una leve disminución de 1,3% en el número de profesionales registrados en el Servicio de Asistencia Jurídica Gratuita.

Teniendo en cuenta los diferentes servicios, más de 37.000 desarrollan su actividad profesional en Asistencia Letrada al Detenido y casi 21.000 están adscritos al Servicio de Violencia de Género. Adscritos al Servicio de Extranjería hay más de 10.000 profesionales.

La igualdad en la asistencia jurídica gratuita está cerca de conseguirse: en el Turno de Oficio y en Asistencia Letrada había un 48% de abogadas adscritas, cifra que sube al 54% en Violencia de Género y al 53% en Extranjería.

A 31 de diciembre de 2020, los 83 Colegios de la Abogacía tenían censados 143.717 profesionales ejercientes, lo que supone que el 31,5% esté prestando el Servicio de Asistencia Jurídica Gratuita. Prácticamente uno de cada tres abogados está adscrito al Turno de Oficio.

En relación al número de quejas de los ciudadanos, los Colegios tramitaron en 2020 un total de 4.807 (frente a las más de 6.500 en 2019), de las que 2.914 fueron archivadas y 264 acabaron convirtiéndose en expedientes sancionadores a abogados del Turno de Oficio. El porcentaje del número de quejas de los ciudadanos es muy bajo, representando un 0,3% del total de asuntos presentados por ciudadanos en los Colegios de Abogados.

Más de 552.000 solicitudes tramitadas a través del Expediente Electrónico, un 83% del total

En 2020 se tramitaron 552.577 solicitudes de ciudadanos para gestionar por vía telemática su expediente de Justicia Gratuita, un 21% menos que el año anterior (cuando fueron 700.913) debido a la paralización de la justicia causada por la pandemia.

Respecto al total de expedientes tramitados en 2020, 666.000, los electrónicos representaron el 83%, un porcentaje algo menor, un 2%, respecto al año anterior.

Andalucía volvió a ser la Comunidad Autónoma que más expedientes electrónicos generó con 116.410 solicitudes, seguida de Madrid con 79.023, Comunidad Valenciana con 83.617 y Cataluña en la que se tramitaron electrónicamente 66.494 expedientes a través de las corporaciones colegiales.

Estos datos confirman el uso mayoritario que los ciudadanos hacen del Expediente Electrónico. Esta herramienta, desarrollada por la Abogacía Española, se puso en marcha en 2010 para agilizar el acceso a la Justicia y facilitar los trámites.

Consideraciones metodológicas

El XV Informe del Observatorio de Justicia Gratuita Abogacía Española-Wolters Kluwer es el resultado del análisis de más de 7.500 datos aportados por los 83 Colegios de la Abogacía existentes en España.

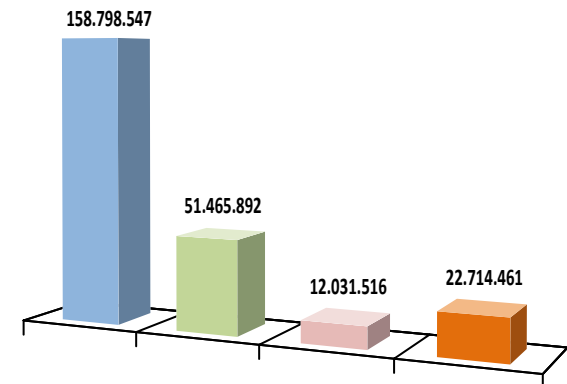
La presente edición se ha elaborado teniendo en cuenta el funcionamiento propio de cada comunidad autónoma, la incorporación de mejoras reflejada en la información comparativa de la evolución de importes certificados entre años, así como el cambio de baremos aplicado en algunas de las mismas.

V. La Asistencia Jurídica Gratuita en 2020

5.1. Asistencia Jurídica Gratuita. Datos Generales

5.1.1. Importes Certificados por Servicio

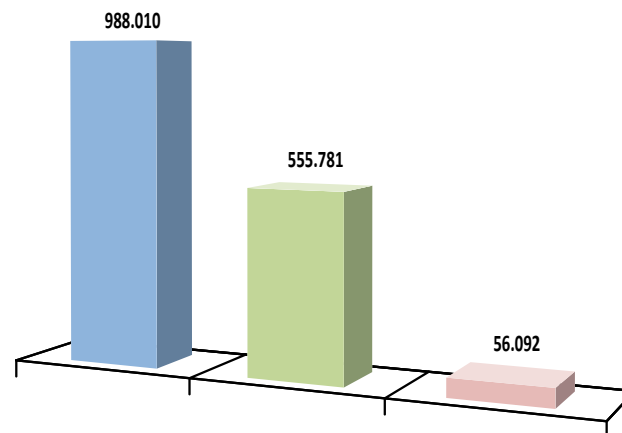
	IMPORTES									
	TURNO DE OFICIO		ASISTENCIA LETRADA		VIOLENCIA DE GÉNERO		GASTOS INFRAESTRUCTURA		TOTAL	
CATALUÑA	34.302.522	21,6%	9.996.880	19,4%	1.473.494	12,2%	2.372.386	10,4%	48.145.281	19,7%
MADRID	26.950.059	17,0%	5.592.279	10,9%	1.284.400	10,7%	3.293.417	14,5%	37.120.154	15,2%
ANDALUCÍA	25.221.655	15,9%	8.227.885	16,0%	1.074.295	8,9%	3.804.509	16,7%	38.328.344	15,6%
VALENCIA	22.177.492	14,0%	5.414.125	10,5%	652.630	5,4%	2.987.698	13,2%	31.231.944	12,7%
CANARIAS	8.709.323	5,5%	6.409.876	12,5%	1.800.522	15,0%	1.506.731	6,6%	18.426.453	7,5%
GALICIA	6.837.303	4,3%	1.942.207	3,8%	334.629	2,8%	1.186.024	5,2%	10.300.164	4,2%
PAÍS VASCO	6.977.460	4,4%	3.508.076	6,8%	1.961.914	16,3%	1.330.469	5,9%	13.777.919	5,6%
CASTILLA LEÓN	4.751.175	3,0%	1.757.949	3,4%	635.511	5,3%	901.710	4,0%	8.046.345	3,3%
MURCIA	4.451.542	2,8%	1.089.466	2,1%	303.393	2,5%	856.680	3,8%	6.701.081	2,7%
CASTILLA MANCHA	4.152.205	2,6%	1.351.933	2,6%	631.162	5,2%	828.210	3,6%	6.963.509	2,8%
ASTURIAS	2.834.853	1,8%	956.783	1,9%	427.471	3,6%	519.787	2,3%	4.738.894	1,9%
BALEARES	3.202.469	2,0%	1.135.878	2,2%	260.406	2,2%	676.950	3,0%	5.275.704	2,2%
ARAGÓN	1.732.170	1,1%	856.545	1,7%	421.310	3,5%	577.268	2,5%	3.587.293	1,5%
EXTREMADURA	1.164.265	0,7%	782.929	1,5%	329.273	2,7%	455.970	2,0%	2.732.437	1,1%
NAVARRA	1.743.431	1,1%	858.231	1,7%	190.417	1,6%	289.960	1,3%	3.082.039	1,3%
CANTABRIA	984.758	0,6%	305.791	0,6%	81.505	0,7%	154.914	0,7%	1.526.968	0,6%
CEUTA	896.930	0,6%	451.525	0,9%	20.035	0,2%	105.300	0,5%	1.473.790	0,6%
MELILLA	1.142.584	0,7%	499.577	1,0%	71.398	0,6%	269.280	1,2%	1.982.839	0,8%
RIOJA	566.351	0,4%	327.957	0,6%	77.750	0,6%	92.970	0,4%	1.065.028	0,4%
COMÚN CONSEJO							504.228	2,2%	504.228	0,2%
TOTAL	158.798.547	64,8%	51.465.892	21,0%	12.031.516	4,9%	22.714.461	9,3%	245.010.415	100,0%



■ Turno de Oficio ■ Asistencia Letrada al Detenido ■ Violencia de Género ■ Gastos Infraestructura

5.1.2. Asuntos por Servicio

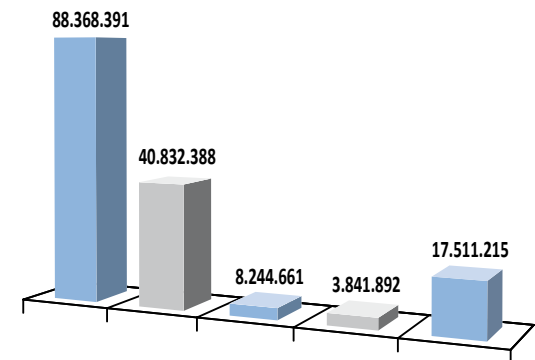
	ASUNTOS							
	TURNO DE OFICIO		ASISTENCIA LETRADA		VIOLENCIA DE GÉNERO		TOTAL	
CATALUÑA	168.499	17,1%	122.474	22,0%	11.383	20,3%	302.356	18,9%
MADRID	143.790	14,6%	66.882	12,0%	8.010	14,3%	218.682	13,7%
ANDALUCÍA	226.454	22,9%	124.952	22,5%	8.772	15,6%	360.178	22,5%
VALENCIA	161.222	16,3%	67.914	12,2%	3.756	6,7%	232.892	14,6%
CANARIAS	44.819	4,5%	41.762	7,5%	5.023	9,0%	91.604	5,7%
GALICIA	30.565	3,1%	16.893	3,0%	2.915	5,2%	50.373	3,1%
PAÍS VASCO	21.196	2,1%	18.981	3,4%	4.085	7,3%	44.262	2,8%
CASTILLA LEÓN	34.251	3,5%	14.619	2,6%	2.059	3,7%	50.929	3,2%
MURCIA	29.634	3,0%	14.641	2,6%	544	1,0%	44.819	2,8%
CASTILLA MANCHA	27.302	2,8%	13.065	2,4%	1.989	3,5%	42.356	2,6%
ASTURIAS	16.701	1,7%	5.910	1,1%	840	1,5%	23.451	1,5%
BALEARES	22.581	2,3%	13.768	2,5%	1.508	2,7%	37.857	2,4%
ARAGÓN	12.707	1,3%	8.871	1,6%	1.273	2,3%	22.851	1,4%
EXTREMADURA	8.196	0,8%	7.266	1,3%	902	1,6%	16.364	1,0%
NAVARRA	11.197	1,1%	7.708	1,4%	1.508	2,7%	20.413	1,3%
CANTABRIA	7.978	0,8%	2.739	0,5%	264	0,5%	10.981	0,7%
CEUTA	7.058	0,7%	2.019	0,4%	84	0,1%	9.161	0,6%
MELILLA	10.039	1,0%	2.222	0,4%	177	0,3%	12.438	0,8%
RIOJA	3.821	0,4%	3.095	0,6%	1.000	1,8%	7.916	0,5%
COMÚN CONSEJO								
TOTAL	988.010	61,8%	555.781	34,7%	56.092	3,5%	1.599.883	100,0%



■ Turno de Oficio ■ Asistencia Letrada al Detenido ■ Violencia de Género

5.1.3. Turno de Oficio por Jurisdicción. Importes

	Penal	Civil	Cont-Adm.	Social	Otros*	Total Importe TO
CATALUÑA	18.923.424	10.607.682	792.644	1.029.414	2.949.359	34.302.522
MADRID	16.821.066	5.301.207	1.793.497	897.859	2.136.430	26.950.059
ANDALUCÍA	13.726.658	5.687.130	2.223.483	207.662	3.376.722	25.221.655
VALENCIA	11.459.403	5.644.667	659.589	522.093	3.891.740	22.177.492
CANARIAS	3.985.438	2.877.152	159.466	201.770	1.485.498	8.709.323
GALICIA	3.551.145	2.221.874	91.047	278.292	694.944	6.837.303
PAÍS VASCO	4.150.274	2.093.373	599.877	126.695	7.241	6.977.460
CASTILLA LEÓN	2.803.501	1.283.163	160.751	129.994	373.767	4.751.175
MURCIA	2.814.865	864.625	381.535	64.639	325.878	4.451.542
CASTILLA MANCHA	2.174.039	1.389.344	96.484	92.032	400.306	4.152.205
ASTURIAS	1.300.765	504.912	76.701	47.989	904.485	2.834.853
BALEARES	2.256.355	551.767	182.849	67.342	144.156	3.202.469
ARAGÓN	1.152.453	278.717	69.826	52.164	179.010	1.732.170
EXTREMADURA	635.427	386.115	23.637	38.466	80.620	1.164.265
NAVARRA	898.799	539.421	47.927	57.364	199.920	1.743.431
CANTABRIA	623.955	331.434	19.370	9.691	309	984.758
CEUTA	440.786	66.844	211.876	48	177.376	896.930
MELILLA	303.584	44.395	617.037	1.386	176.182	1.142.584
RIOJA	346.454	158.566	37.067	16.993	7.273	566.351
TOTAL	88.368.391	40.832.388	8.244.661	3.841.892	17.511.215	158.798.547
	55,6%	25,7%	5,2%	2,4%	11,0%	

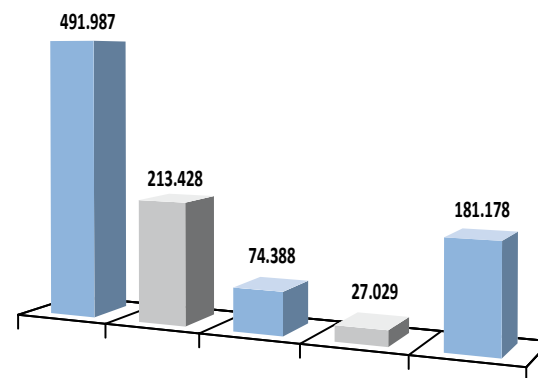


* Otros: Incluye: Militar, Recursos, Normas Generales, Proc. En Vía Adm, Otros

■ Penal ■ Civil ■ Contencioso-Administrativo ■ Social ■ Otros

5.1.3. Turno de Oficio por Jurisdicción. Asuntos

	Penal	Civil	Cont-Adm.	Social	Otros*	Total Asuntos TO
CATALUÑA	102.680	34.933	8.625	4.863	17.398	168.499
MADRID	89.181	26.007	9.943	6.797	11.862	143.790
ANDALUCÍA	104.613	43.300	29.040	2.275	47.226	226.454
VALENCIA	59.610	32.923	5.670	4.633	58.386	161.222
CANARIAS	17.948	14.803	734	1.076	10.258	44.819
GALICIA	15.387	8.969	382	1.197	4.630	30.565
PAÍS VASCO	13.455	4.973	2.292	425	51	21.196
CASTILLA LEÓN	17.976	9.441	1.392	1.341	4.101	34.251
MURCIA	14.170	6.645	3.948	728	4.143	29.634
CASTILLA MANCHA	11.001	9.950	722	957	4.672	27.302
ASTURIAS	6.867	2.791	593	330	6.120	16.701
BALEARES	13.077	4.888	2.067	815	1.734	22.581
ARAGÓN	7.078	2.050	643	450	2.486	12.707
EXTREMADURA	3.571	3.120	181	415	909	8.196
NAVARRA	5.211	3.201	223	427	2.135	11.197
CANTABRIA	4.276	3.443	133	124	2	7.978
CEUTA	2.141	529	1.735	1	2.652	7.058
MELILLA	1.542	381	5.753	17	2.346	10.039
RIOJA	2.203	1.081	312	158	67	3.821
TOTAL	491.987	213.428	74.388	27.029	181.178	988.010
	49,8%	21,6%	7,5%	2,7%	18,3%	

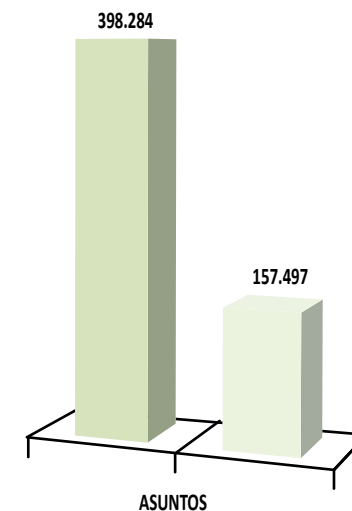
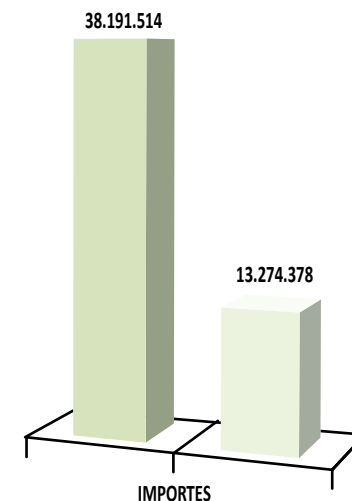


* Otros: Incluye: Militar, Recursos, Normas Generales, Proc. En Vía Adm, Otros

■ Penal ■ Civil ■ Contencioso-Administrativo ■ Social ■ Otros

5.1.4. Asistencia Letrada por Sistema (Importes y Asuntos)

	Servicio de Guardia	Asistencia Individualizada	Total Importe ALD	Servicio Guardia	Asistencia Individualizada	Total Asuntos ALD	Cómputo total de días del Sistema de Servicio de guardia
CATALUÑA	7.459.123	2.537.757	9.996.880	82.721	39.753	122.474	28.648
MADRID	5.592.279		5.592.279	66.882		66.882	31.550
ANDALUCÍA	6.164.738	2.063.148	8.227.885	93.377	31.575	124.952	32.883
VALENCIA	3.805.549	1.608.576	5.414.125	41.506	26.408	67.914	28.959
CANARIAS	5.960.930	448.946	6.409.876	38.157	3.605	41.762	21.208
GALICIA	314.563	1.627.644	1.942.207		16.893	16.893	2.705
PAÍS VASCO	1.808.528	1.699.548	3.508.076	18.981		18.981	8.782
CASTILLA LEÓN	1.175.742	582.206	1.757.949	7.433	7.186	14.619	9.632
MURCIA	586.815	502.651	1.089.466	8.385	6.256	14.641	4.848
CASTILLA MANCHA	348.132	1.003.800	1.351.933	679	12.386	13.065	2.742
ASTURIAS	651.264	305.519	956.783	2.736	3.174	5.910	4.758
BALEARES	1.119.164	16.715	1.135.878	13.562	206	13.768	8.769
ARAGÓN	856.545		856.545	8.871		8.871	12.756
EXTREMADURA	500.500	282.429	782.929	3.752	3.514	7.266	4.055
NAVARRA	577.857	280.374	858.231	4.908	2.800	7.708	4.362
CANTABRIA	139.851	165.940	305.791	844	1.895	2.739	
CEUTA	451.380	144	451.525	2.017	2	2.019	2.928
MELILLA	476.354	23.223	499.577	1.900	322	2.222	3.090
RIOJA	202.199	125.758	327.957	1.573	1.522	3.095	940
TOTAL	38.191.514	13.274.378	51.465.892	398.284	157.497	555.781	213.615
	74%	26%	100%	72%	28%	100%	



■ Servicio de Guardia ■ Asistencia Individualizada

5.1.5. Violencia de Género

	DESIGNACIONES			ASISTENCIA JURÍDICA GRATUITA			TURNO DE OFICIO IMPORTES			% Abogados/as / VG
	Total Designaciones	Violencia de Género Designaciones	% Sobre el total	Total de Importes	Importes VG	% Sobre el total	Total Importe TO	Violencia de Género Turno Oficio Importes	% Sobre el total	
CATALUÑA	157.278	10.577	7%	48.145.281	1.473.494	3%	34.302.522	1.715.856	5%	14%
MADRID	124.500	13.838	11%	37.120.154	1.284.400	3%	26.950.059	3.148.715	12%	7%
ANDALUCÍA	155.400	13.361	9%	38.328.344	1.074.295	3%	25.221.655	2.529.036	10%	19%
VALENCIA	88.531	14.119	16%	31.231.944	652.630	2%	22.177.492	1.126.056	5%	12%
CANARIAS	27.757	3.428	12%	18.426.453	1.800.522	10%	8.709.323	973.106	11%	27%
GALICIA	17.833	1.868	10%	10.300.164	334.629	3%	6.837.303	237.921	3%	21%
PAÍS VASCO	17.762	2.764	16%	13.777.919	1.961.914	14%	6.977.460	913.777	13%	17%
CASTILLA LEÓN	29.146	2.482	9%	8.046.345	635.511	8%	4.751.175	615.487	13%	21%
MURCIA	27.706	2.792	10%	6.701.081	303.393	5%	4.451.542	514.071	12%	25%
CASTILLA MANCHA	24.625	1.838	7%	6.963.509	631.162	9%	4.152.205	327.193	8%	23%
ASTURIAS	9.949	851	9%	4.738.894	427.471	9%	2.834.853	88.223	3%	23%
BALEARES	21.805	2.760	13%	5.275.704	260.406	5%	3.202.469	484.806	15%	8%
ARAGÓN	12.735	1.350	11%	3.587.293	421.310	12%	1.732.170	168.061	10%	13%
EXTREMADURA	9.739	1.052	11%	2.732.437	329.273	12%	1.164.265	193.169	17%	23%
NAVARRA	9.469	812	9%	3.082.039	190.417	6%	1.743.431	194.131	11%	8%
CANTABRIA	7.978	312	4%	1.526.968	81.505	5%	984.758	72.380	7%	15%
CEUTA	3.352	131	4%	1.473.790	20.035	1%	896.930	22.164	2%	55%
MELILLA	10.523	207	2%	1.982.839	71.398	4%	1.142.584	59.236	5%	50%
RIOJA	3.172	1.340	42%	1.065.028	77.750	7%	566.351	254.637	45%	17%
COMÚN CONSEJO				504.228						15%
TOTAL	759.260	75.882	10%	245.010.415	12.031.516	5%	158.798.547	13.638.026	9%	

5.1.6. Expedientes

EXPEDIENTES INICIADOS EN 2020						
	A. Número de solicitudes	B. Expedientes en trámite	C. Número de expedientes remitidos	D. Número de expedientes confirmados expresamente	E. Número de expedientes confirmados por silencio	F. Porcentaje estimado de expedientes confirmados
CATALUÑA	179.326	17.839	149.712	53.423	52.775	77%
MADRID	114.622	13.205	102.300	90.151		90%
ANDALUCÍA	167.495	48.560	113.054	60.692	14.472	85%
VALENCIA	91.010	10.272	86.449	69.649		63%
CANARIAS	25.956	6.714	19.311	14.156		86%
GALICIA	39.360	6.733	32.235	26.819		85%
PAÍS VASCO	18.930	769	18.729	17.304		91%
CASTILLA LEÓN	33.536	5.073	28.599	25.747	895	88%
MURCIA	27.488	5.006	19.212	9.838	8.159	98%
CASTILLA MANCHA	30.756	18.467	20.145	19.603	1	71%
ASTURIAS	11.388	2.567	8.108	1.427		88%
BALEARES	23.572	2.481	19.087	19.488		83%
ARAGÓN	14.487	1.189	12.516	11.189		87%
EXTREMADURA	12.426	2.895	7.963	5.431		80%
NAVARRA	9.482	2.398	8.972	7.558		91%
CANTABRIA	5.551	456	5.133	4.471		87%
CEUTA	3.481		3.433	2	3.425	
MELILLA	9.114	602	8.193	6.674	9.026	
RIOJA	3.323	247	2.787	2.316		83%
TOTAL	821.303	145.473	665.938	445.938	88.753	75%

A. Número de solicitudes recibidas por el Colegio del ciudadano o juzgado, (independientemente de su procedencia).

B. Expedientes en trámite en el Colegio (iniciados y pendientes de trámite correspondiente al año).

C. Número de expedientes remitidos por el Colegio a la Comisión de Asistencia Jurídica Gratuita.

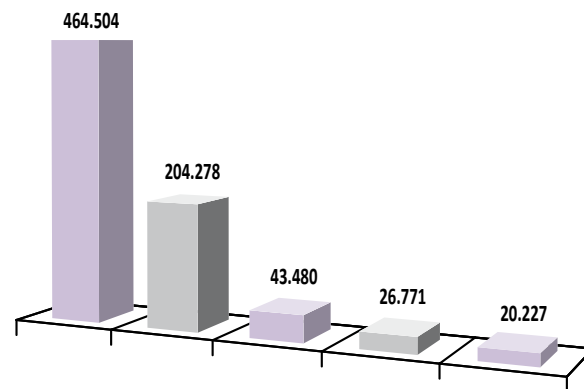
D. Número de expedientes confirmados expresamente, por la Comisión de Asistencia Jurídica Gratuita.

E. Número de expedientes confirmados por silencio en su caso, por la Comisión de Asistencia Jurídica Gratuita.

F. Porcentaje estimado de expedientes confirmados en 2020 por la Comisión de Asistencia Jurídica Gratuita (independientemente del año de inicio).

5.1.7. Designaciones

	Penal	Civil	Cont-Adm	Social	Otros	Total Designaciones
CATALUÑA	104.877	37.816	5.939	6.584	2.062	157.278
MADRID	83.935	23.531	11.794	5.240	0	124.500
ANDALUCÍA	94.523	42.611	8.711	2.011	7.544	155.400
VALENCIA	56.357	25.575	1.236	5.105	258	88.531
CANARIAS	9.443	14.337	2.580	1.214	183	27.757
GALICIA	6.042	9.705	625	1.381	80	17.833
PAÍS VASCO	10.613	5.158	1.473	518	0	17.762
CASTILLA LEÓN	16.144	10.601	543	1.143	715	29.146
MURCIA	16.587	5.904	194	657	4.364	27.706
CASTILLA MANCHA	14.329	8.945	409	777	165	24.625
ASTURIAS	6.493	2.462	449	227	318	9.949
BALEARES	15.335	4.060	1.900	510	0	21.805
ARAGÓN	10.087	2.143	164	341	0	12.735
EXTREMADURA	4.623	3.142	262	374	1.338	9.739
NAVARRA	5.586	3.140	135	440	168	9.469
CANTABRIA	4.276	3.443	133	124	2	7.978
CEUTA	1.728	548	524	19	533	3.352
MELILLA	1.538	381	6.241	17	2.346	10.523
RIOJA	1.988	776	168	89	151	3.172
TOTAL	464.504	204.278	43.480	26.771	20.227	759.260





* Otros: Incluye: Militar, Recursos, Normas Generales, Proc. En Vía Adm, Otros

■ Penal ■ Civil ■ Contencioso-Administrativo ■ Social

5.1.8. Abogados Ejercientes

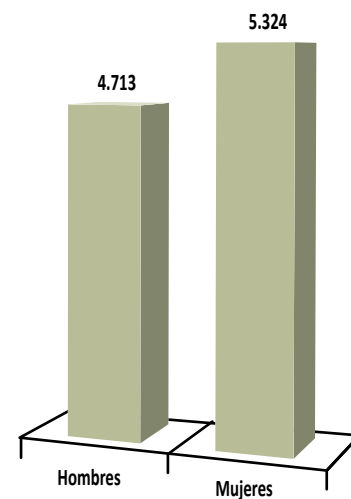
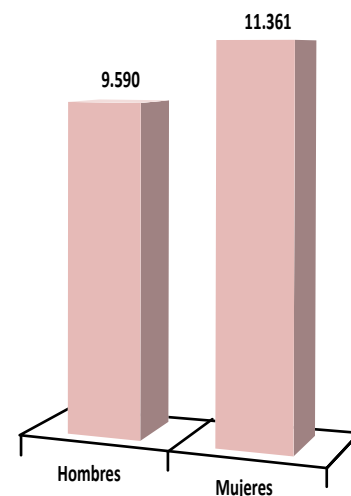
	Total Abogados/as Ejercientes (Censo 2020)	Abogados/as TURNO DE OFICIO				Abogados/as ASISTENCIA LETRADA					
		Abogados/as TO	HOMBRES TO	%	MUJERES TO	%	Abogados/as ALD	HOMBRES ALD	%	MUJERES ALD	%
CATALUÑA	22.403	6.487	3.354	52%	3.133	48%	4.669	2.477	53%	2.192	47%
MADRID	39.856	6.359	3.264	51%	3.095	49%	5.164	2.659	51%	2.505	49%
ANDALUCÍA	22.926	9.766	5.403	55%	4.363	45%	8.592	4.744	55%	3.848	45%
VALENCIA	13.767	4.699	2.322	49%	2.377	51%	3.851	1.908	50%	1.943	50%
CANARIAS	5.833	2.364	1.125	48%	1.239	52%	2.052	988	48%	1.064	52%
GALICIA	6.940	3.156	1.495	47%	1.661	53%	2.604	1.234	47%	1.370	53%
PAÍS VASCO	5.580	2.292	1.198	52%	1.094	48%	1.778	908	51%	870	49%
CASTILLA LEÓN	4.935	2.178	1.200	55%	978	45%	1.813	1.004	55%	809	45%
MURCIA	3.808	1.413	777	55%	636	45%	1.245	666	53%	579	47%
CASTILLA MANCHA	3.311	1.245	633	51%	612	49%	1.017	510	50%	507	50%
ASTURIAS	3.096	1.467	703	48%	764	52%	1.139	542	48%	597	52%
BALEARES	2.916	721	397	55%	324	45%	583	332	57%	251	43%
ARAGÓN	2.975	875	442	51%	433	49%	706	363	51%	343	49%
EXTREMADURA	1.819	859	513	60%	346	40%	663	398	60%	265	40%
NAVARRA	1.276	331	154	47%	177	53%	281	127	45%	154	55%
CANTABRIA	1.203	567	266	47%	301	53%	441	201	46%	240	54%
CEUTA	226	129	62	48%	67	52%	129	62	48%	67	52%
MELILLA	202	139	72	52%	67	48%	139	72	52%	67	48%
RIOJA	645	228	122	54%	106	46%	183	97	53%	86	47%
TOTAL	143.717	45.275	23.502	52%	21.773	48%	37.049	19.292	52%	17.757	48%



■ Abogados Turno de Oficio
 ■ Abogados Asistencia Letrada

5.1.8. Abogados Ejercientes

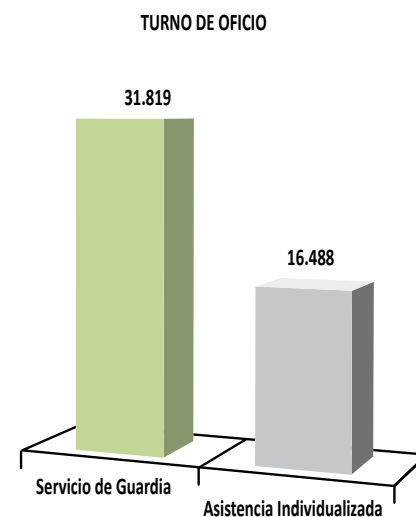
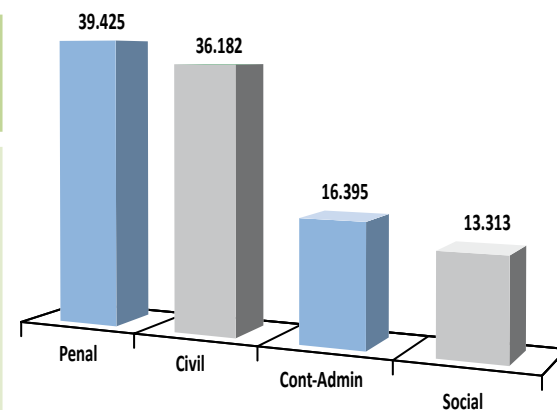
	Total Abogados/as Ejercientes (Censo 2020)	Abogados/as VIOL. GENERO				Abogados/as EXTRANJERÍA					
		Abogados/as VG	HOMBRES VG	%	MUJERES VG	%	Abogados/as EXTR	HOMBRES EXTR	%	MUJERES EXTR	%
CATALUÑA	22.403	3.112	1.467	47%	1.645	53%	1.770	883	50%	887	50%
MADRID	39.856	2.774	1.274	46%	1.500	54%	779	393	50%	386	50%
ANDALUCÍA	22.926	4.331	2.042	47%	2.289	53%	2.362	1.062	45%	1.300	55%
VALENCIA	13.767	1.619	682	42%	937	58%	775	332	43%	443	57%
CANARIAS	5.833	1.567	693	44%	874	56%	1.003	492	49%	511	51%
GALICIA	6.940	1.487	629	42%	858	58%	409	177	43%	232	57%
PAÍS VASCO	5.580	964	407	42%	557	58%	772	346	45%	426	55%
CASTILLA LEÓN	4.935	1.021	523	51%	498	49%	406	212	52%	194	48%
MURCIA	3.808	946	466	49%	480	51%	514	259	50%	255	50%
CASTILLA MANCHA	3.311	751	358	48%	393	52%	245	107	44%	138	56%
ASTURIAS	3.096	700	280	40%	420	60%	154	52	34%	102	66%
BALEARES	2.916	245	120	49%	125	51%	43	25	58%	18	42%
ARAGÓN	2.975	397	157	40%	240	60%	292	132	45%	160	55%
EXTREMADURA	1.819	425	226	53%	199	47%	0	0	0%	0	0%
NAVARRA	1.276	98	42	43%	56	57%	74	31	42%	43	58%
CANTABRIA	1.203	178	60	34%	118	66%	102	36	35%	66	65%
CEUTA	226	124	60	48%	64	52%	125	60	48%	65	52%
MELILLA	202	102	51	50%	51	50%	128	70	55%	58	45%
RIOJA	645	110	53	48%	57	52%	84	44	52%	40	48%
TOTAL	143.717	20.951	9.590	46%	11.361	54%	10.037	4.713	47%	5.324	53%



■ Abogados Violencia de Género
■ Abogados Extranjería

5.1.9. Abogados/as por Jurisdicción

	TURNO DE OFICIO				ASISTENCIA LETRADA				
	Penal	Civil	Cont.-Admin	Social	por Sistema		por especialidad		
					Servicio de Guardia	Asistencia Individ.	Penal	Extranjería	Menores
CATALUÑA	4.619	3.923	1.122	1.239	4.143	2.950	4.643	1.927	2.455
MADRID	6.193	3.525	922	633	5.158	1.038	4.913	779	1.544
ANDALUCÍA	8.397	8.394	4.686	3.357	8.484	689	7.770	2.499	3.653
VALENCIA	3.851	3.810	1.641	1.134	2.932	1.532	3.814	759	1.160
CANARIAS	2.054	2.123	908	796	1.920	1.982	1.922	871	1.529
GALICIA	2.647	2.845	1.575	1.461	463	2.597	2.597	409	785
PAÍS VASCO	1.970	1.991	1.202	983	1.770	2	1.754	760	906
CASTILLA LEÓN	1.750	1.848	1.116	1.116	1.510	1.203	1.798	304	558
MURCIA	2.852	2.272	559	422	1.210	980	1.060	514	326
CASTILLA MANCHA	1.053	1.327	576	551	548	1.014	1.006	245	236
ASTURIAS	1.148	1.207	820	661	1.007	955	1.139	154	0
BALEARES	583	481	105	67	567	245	568	43	223
ARAGÓN	702	748	486	317	706	0	700	292	401
EXTREMADURA	681	709	213	197	413	405	663	0	301
NAVARRA	69	69	25	20	249	77	272	85	144
CANTABRIA	394	443	45	38	312	380	429	102	136
CEUTA	129	129	129	129	129	129	129	125	125
MELILLA	139	139	127	108	139	133	139	127	139
RIOJA	194	199	138	84	159	177	183	0	0
TOTAL	39.425	36.182	16.395	13.313	31.819	16.488	35.499	9.995	14.621



ASISTENCIA LETRADA

■ Turno de Oficio ■ Asistencia Letrada

5.1.10. Quejas

	Total Número de Quejas	Otros	Archivadas	Expedientes sancionados
CATALUÑA	418	86	324	8
MADRID	1.548	302	1.180	66
ANDALUCÍA	490	155	307	28
VALENCIA	504	125	307	72
CANARIAS	173	62	82	29
GALICIA	728	571	148	9
PAÍS VASCO	104	5	79	20
CASTILLA LEÓN	359	222	131	6
MURCIA	41	5	36	0
CASTILLA MANCHA	81	13	66	2
ASTURIAS	25	14	11	0
BALEARES	113	40	73	0
ARAGÓN	68	5	57	6
EXTREMADURA	57	10	37	10
NAVARRA	23	3	20	0
CANTABRIA	37	2	33	2
CEUTA	15	6	9	0
MELILLA	0	0	0	0
RIOJA	23	3	14	6
TOTAL	4.807	1.629	2.914	264

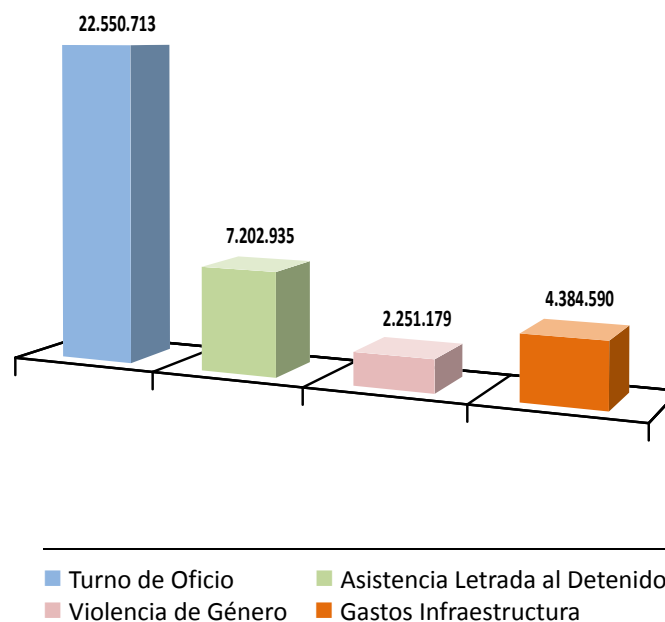
V. La Asistencia Jurídica Gratuita en 2020

5.2. Asistencia Jurídica Gratuita por Comunidades Autónomas

5.2.1. Comunidades no transferidas (Castilla y León, Murcia, Castilla-La Mancha, Baleares, Extremadura, Ceuta, Melilla)

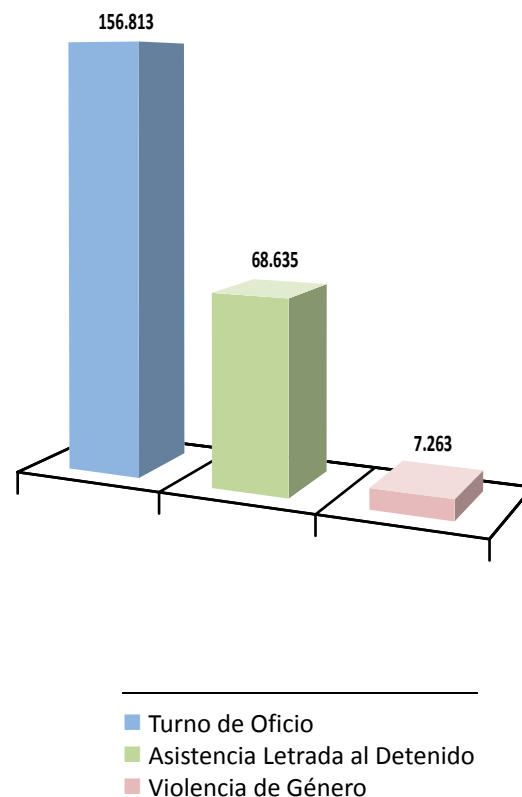
1. Importes Certificados por Servicio

	TURNOS DE OFICIO	ASISTENCIA LETRADA	VIOLENCIA DE GÉNERO	GASTOS INFRAESTRUCTURA	TOTAL
Ávila	206.872	157.817	40.160	40.830	445.680
Burgos	1.340.142	278.563	161.526	206.520	1.986.751
León	674.905	285.455	114.540	182.130	1.257.030
Palencia	225.384	101.344	61.664	39.840	428.232
Salamanca	606.693	186.648	66.218	97.830	957.389
Segovia	415.831	278.259	32.718	80.790	807.598
Soria	159.344	87.044	32.834	19.200	298.422
Valladolid	918.624	262.119	86.903	176.460	1.444.107
Zamora	203.379	120.699	38.947	58.110	421.135
CASTILLA LEÓN	4.751.175	1.757.949	635.511	901.710	8.046.345
Albacete	745.013	265.520	95.186	114.600	1.220.319
Ciudad Real	1.128.817	274.576	149.650	233.970	1.787.014
Cuenca	201.735	107.105	108.728	46.590	464.158
Guadalajara	739.696	308.606	76.948	114.540	1.239.790
Talavera de la Reina	247.753	115.787	36.708	53.880	454.128
Toledo	1.089.190	280.339	163.941	264.630	1.798.100
CASTILLA MANCHA	4.152.205	1.351.933	631.162	828.210	6.963.509
Cartagena	903.145	171.291	59.881	180.660	1.314.976
Lorca	493.827	140.389	82.553	75.090	791.859
Murcia	3.054.571	777.787	160.959	600.930	4.594.246
MURCIA	4.451.542	1.089.466	303.393	856.680	6.701.081
Illes Balears	3.202.469	1.135.878	260.406	676.950	5.275.704
BALEARES	3.202.469	1.135.878	260.406	676.950	5.275.704
Cáceres	537.750	299.154	122.354	203.610	1.162.867
Badajoz	626.515	483.775	206.920	252.360	1.569.570
EXTREMADURA	1.164.265	782.929	329.273	455.970	2.732.437
Ceuta	896.930	451.525	20.035	105.300	1.473.790
CEUTA	896.930	451.525	20.035	105.300	1.473.790
Melilla	1.142.584	499.577	71.398	269.280	1.982.839
MELILLA	1.142.584	499.577	71.398	269.280	1.982.839
TOTAL	19.761.170	7.069.257	2.251.179	4.094.100	33.175.706
% SOBRE EL TOTAL	60%	21%	7%	12%	
ÓRGANOS CENTRALES	2.789.543	133.679		290.490	3.213.712
TOTAL NO TRANSFERIDOS	22.550.713	7.202.935	2.251.179	4.384.590	36.389.417



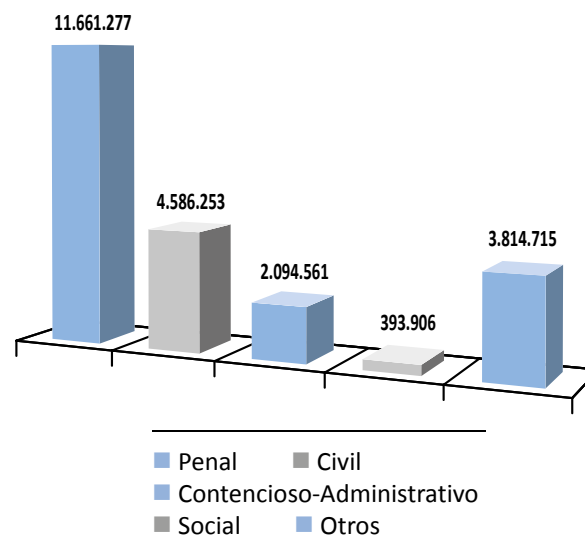
2. Asuntos por Servicio

	TURNOS DE OFICIO	ASISTENCIA LETRADA	VIOLENCIA DE GÉNERO	TOTAL
Ávila	1.151	1.945	109	3.205
Burgos	8.827	2.337	552	11.716
León	4.284	2.752	408	7.444
Palencia	1.431	1.249	250	2.930
Salamanca	4.378	1.242	153	5.773
Segovia	3.088	1.217	76	4.381
Soria	818	879	47	1.744
Valladolid	8.760	1.919	352	11.031
Zamora	1.514	1.079	112	2.705
CASTILLA LEÓN	34.251	14.619	2.059	50.929
Albacete	4.910	1.309	151	6.370
Ciudad Real	8.385	2.446	434	11.265
Cuenca	1.776	1.320	124	3.220
Guadalajara	3.858	3.108	550	7.516
Talavera de la Reina	1.819	1.427	159	3.405
Toledo	6.554	3.455	571	10.580
CASTILLA MANCHA	27.302	13.065	1.989	42.356
Cartagena	7.133	4.121	124	11.378
Lorca	2.885	1.431	229	4.545
Murcia	19.616	9.089	191	28.896
MURCIA	29.634	14.641	544	44.819
Illes Balears	22.581	13.768	1.508	37.857
BALEARES	22.581	13.768	1.508	37.857
Cáceres	3.680	2.672	331	6.683
Badajoz	4.516	4.594	571	9.681
EXTREMADURA	8.196	7.266	902	16.364
Ceuta	7.058	2.019	84	9.161
CEUTA	7.058	2.019	84	9.161
Melilla	10.039	2.222	177	12.438
MELILLA	10.039	2.222	177	12.438
TOTAL	139.061	67.600	7.263	213.924
% SOBRE EL TOTAL				
ÓRGANOS CENTRALES	17.752	1.035		18.787
TOTAL NO TRANSFERIDOS	156.813	68.635	7.263	232.711



3. Turno de Oficio por Jurisdicción. Importes

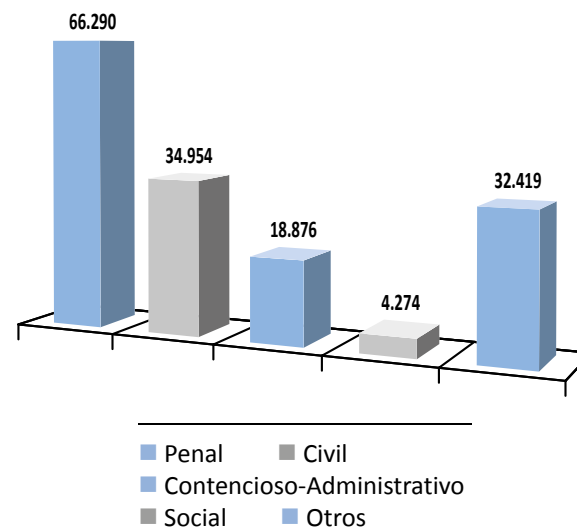
	Penal	Civil	Cont-Adm.	Social	Otros*	Total Importe TO
Ávila	133.012	38.199	9.345	4.805	21.512	206.872
Burgos	804.041	402.386	24.966	29.622	79.127	1.340.142
León	402.820	165.815	13.949	30.516	61.806	674.905
Palencia	131.546	51.693	11.177	2.146	28.821	225.384
Salamanca	302.377	213.906	28.349	13.009	49.053	606.693
Segovia	234.905	110.358	9.658	16.489	44.422	415.831
Soria	98.222	37.106	2.683	3.765	17.569	159.344
Valladolid	580.565	203.455	57.459	23.847	53.298	918.624
Zamora	116.012	60.246	3.165	5.797	18.159	203.379
CASTILLA LEÓN	2.803.501	1.283.163	160.751	129.994	373.767	4.751.175
Albacete	340.140	300.822	20.138	19.407	64.506	745.013
Ciudad Real	575.508	369.065	35.105	29.949	119.190	1.128.817
Cuenca	95.215	75.661	3.430	6.681	20.748	201.735
Guadalajara	423.483	219.168	13.375	14.029	69.641	739.696
Talavera de la Reina	109.700	99.507	8.906	3.913	25.726	247.753
Toledo	629.993	325.120	15.530	18.052	100.496	1.089.190
CASTILLA MANCHA	2.174.039	1.389.344	96.484	92.032	400.306	4.152.205
Cartagena	549.887	152.851	85.041	15.073	100.293	903.145
Lorca	323.134	107.877	31.871	0	30.944	493.827
Murcia	1.941.844	603.897	264.622	49.567	194.640	3.054.571
MURCIA	2.814.865	864.625	381.535	64.639	325.878	4.451.542
Illes Balears	2.256.355	551.767	182.849	67.342	144.156	3.202.469
BALEARES	2.256.355	551.767	182.849	67.342	144.156	3.202.469
Cáceres	300.673	158.932	14.062	16.681	47.401	537.750
Badajoz	334.754	227.182	9.574	21.785	33.219	626.515
EXTREMADURA	635.427	386.115	23.637	38.466	80.620	1.164.265
Ceuta	440.786	66.844	211.876	48	177.376	896.930
CEUTA	440.786	66.844	211.876	48	177.376	896.930
Melilla	303.584	44.395	617.037	1.386	176.182	1.142.584
MELILLA	303.584	44.395	617.037	1.386	176.182	1.142.584
TOTAL	11.428.558	4.586.253	1.674.168	393.906	1.678.285	19.761.170
ÓRGANOS CENTRALES	232.719	0	420.394	0	2.136.430	2.789.543
TOTAL NO TRANSFERIDOS	11.661.277	4.586.253	2.094.561	393.906	3.814.715	22.550.713



* Otros: Incluye: Militar, Recursos, Normas Generales, Proc. En Vía Adm, Otros

3. Turno de Oficio por Jurisdicción. Asuntos

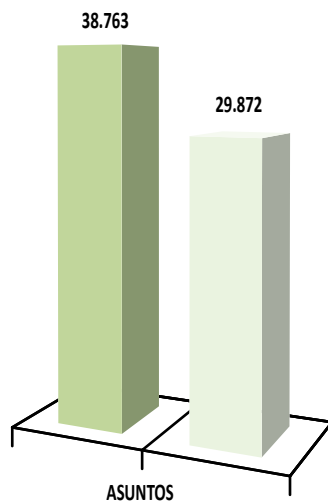
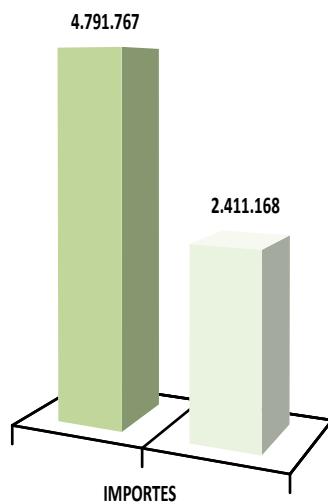
	Penal	Civil	Cont-Adm.	Social	Otros	Total Asuntos TO
Ávila	660	220	58	34	179	1.151
Burgos	4.797	2.775	176	289	790	8.827
León	2.207	1.144	111	285	537	4.284
Palencia	698	331	88	17	297	1.431
Salamanca	1.830	1.579	250	130	589	4.378
Segovia	1.545	814	74	171	484	3.088
Soria	434	196	16	26	146	818
Valladolid	5.082	1.901	595	319	863	8.760
Zamora	723	481	24	70	216	1.514
CASTILLA LEÓN	17.976	9.441	1.392	1.341	4.101	34.251
Albacete	1.732	2.046	150	195	787	4.910
Ciudad Real	2.977	3.164	289	380	1.575	8.385
Cuenca	650	726	33	88	279	1.776
Guadalajara	1.778	1.165	72	95	748	3.858
Talavera de la Reina	564	843	81	51	280	1.819
Toledo	3.300	2.006	97	148	1.003	6.554
CASTILLA MANCHA	11.001	9.950	722	957	4.672	27.302
Cartagena	3.277	1.416	865	187	1.388	7.133
Lorca	1.489	814	326	0	256	2.885
Murcia	9.404	4.415	2.757	541	2.499	19.616
MURCIA	14.170	6.645	3.948	728	4.143	29.634
Illes Balears	13.077	4.888	2.067	815	1.734	22.581
BALEARES	13.077	4.888	2.067	815	1.734	22.581
Cáceres	1.714	1.187	111	172	496	3.680
Badajoz	1.857	1.933	70	243	413	4.516
EXTREMADURA	3.571	3.120	181	415	909	8.196
Ceuta	2.141	529	1.735	1	2.652	7.058
CEUTA	2.141	529	1.735	1	2.652	7.058
Melilla	1.542	381	5.753	17	2.346	10.039
MELILLA	1.542	381	5.753	17	2.346	10.039
TOTAL	63.478	34.954	15.798	4.274	20.557	139.061
ÓRGANOS CENTRALES	2.812	0	3.078	0	11.862	17.752
TOTAL NO TRANSFERIDOS	66.290	34.954	18.876	4.274	32.419	156.813



* Otros: Incluye: Militar, Recursos, Normas Generales, Proc. En Vía Adm, Otros

4. Asistencia Letrada por Sistema (Importes y Asuntos)

	IMPORTES			ASUNTOS			Cómputo total de días del Sistema de Servicio de guardia
	Servicio de Guardia	Asistencia Individualizada	Total Importe ALD	Servicio Guardia	Asistencia Individualizada	Total Asuntos ALD	
Ávila		157.817	157.817		1.945	1.945	
Burgos	168.618	109.945	278.563	982	1.355	2.337	1.486
León	248.455	37.000	285.455	2.296	456	2.752	2.196
Palencia		101.344	101.344		1.249	1.249	
Salamanca	161.089	25.559	186.648	927	315	1.242	1.418
Segovia	278.259		278.259	1.217		1.217	1.805
Soria	15.722	71.322	87.044		879	879	218
Valladolid	218.277	43.842	262.119	1.368	551	1.919	1.773
Zamora	85.322	35.377	120.699	643	436	1.079	736
CASTILLA LEÓN	1.175.742	582.206	1.757.949	7.433	7.186	14.619	9.632
Albacete	159.867	105.653	265.520		1.309	1.309	1.384
Ciudad Real	131.842	142.734	274.576	679	1.767	2.446	992
Cuenca		107.105	107.105		1.320	1.320	
Guadalajara	56.423	252.183	308.606		3.108	3.108	366
Talavera de la Reina		115.787	115.787		1.427	1.427	
Toledo		280.339	280.339		3.455	3.455	
CASTILLA MANCHA	348.132	1.003.800	1.351.933	679	12.386	13.065	2.742
Cartagena	146.986	24.304	171.291	3.784	337	4.121	1.045
Lorca	88.677	51.712	140.389	770	661	1.431	770
Murcia	351.153	426.634	777.787	3.831	5.258	9.089	3.033
MURCIA	586.815	502.651	1.089.466	8.385	6.256	14.641	4.848
Illes Balears	1.119.164	16.715	1.135.878	13.562	206	13.768	8.769
BALEARES	1.119.164	16.715	1.135.878	13.562	206	13.768	8.769
Cáceres	201.867	97.287	299.154	1.473	1.199	2.672	1.492
Badajoz	298.633	185.142	483.775	2.279	2.315	4.594	2.563
EXTREMADURA	500.500	282.429	782.929	3.752	3.514	7.266	4.055
Ceuta	451.380	144	451.525	2.017	2	2.019	2.928
CEUTA	451.380	144	451.525	2.017	2	2.019	2.928
Melilla	476.354	23.223	499.577	1.900	322	2.222	3.090
MELILLA	476.354	23.223	499.577	1.900	322	2.222	3.090
TOTAL	4.658.089	2.411.168	7.069.257	37.728	29.872	67.600	36.064
ÓRGANOS CENTRALES	133.679		133.679	1.035		1.035	848
TOTAL NO TRANSFERIDOS	4.791.767	2.411.168	7.202.935	38.763	29.872	68.635	36.912



■ Servicio de Guardia ■ Asistencia Individualizada

5. Violencia de Género

	Total Designaciones	Violencia de Género Designaciones	% Sobre el total	Total de Importes	Importes VG	% Sobre el total	Total Importe TO	Violencia de Género Turno Oficio Importes	% Sobre el total
Ávila	1.182	148	13%	445.680	40.160	9%	206.872	35.172	17%
Burgos	5.499	439	8%	1.986.751	161.526	8%	1.340.142	1.622	0%
León	6.166	515	8%	1.257.030	114.540	9%	674.905	60.011	9%
Palencia	1.302	0	0%	428.232	61.664	14%	225.384	0	0%
Salamanca	1.189	210	18%	957.389	66.218	7%	606.693	39.081	6%
Segovia	6.075	110	2%	807.598	32.718	4%	415.831	263.390	63%
Soria	760	88	12%	298.422	32.834	11%	159.344	0	0%
Valladolid	5.783	858	15%	1.444.107	86.903	6%	918.624	194.907	21%
Zamora	1.190	114	10%	421.135	38.947	9%	203.379	21.303	10%
CASTILLA LEÓN	29.146	2.482	9%	8.046.345	635.511	8%	4.751.175	615.487	13%
Albacete	3.547	328	9%	1.220.319	95.186	8%	745.013	94.886	13%
Ciudad Real	7.376	469	6%	1.787.014	149.650	8%	1.128.817	78.236	7%
Cuenca	1.633	0	0%	464.158	108.728	23%	201.735	0	0%
Guadalajara	3.540	312	9%	1.239.790	76.948	6%	739.696	56.539	8%
Talavera de la Reina	1.542	148	10%	454.128	36.708	8%	247.753	22.764	9%
Toledo	6.987	581	0%	1.798.100	163.941	9%	1.089.190	74.769	7%
CASTILLA MANCHA	24.625	1.838	7%	6.963.509	631.162	9%	4.152.205	327.193	8%
Cartagena	8.802	804	9%	1.314.976	59.881	5%	903.145	0	0%
Lorca	2.542	0	0%	791.859	82.553	10%	493.827	0	0%
Murcia	16.362	1.988	12%	4.594.246	160.959	4%	3.054.571	514.071	17%
MURCIA	27.706	2.792	10%	6.701.081	303.393	5%	4.451.542	514.071	12%
Illes Balears	21.805	2.760	13%	5.275.704	260.406	5%	3.202.469	484.806	15%
BALEARES	21.805	2.760	13%	5.275.704	260.406	5%	3.202.469	484.806	15%
Cáceres	3.851	419	11%	1.162.867	122.354	11%	537.750	101.238	19%
Badajoz	5.888	633	11%	1.569.570	206.920	13%	626.515	91.931	15%
EXTREMADURA	9.739	1.052	11%	2.732.437	329.273	12%	1.164.265	193.169	17%
Ceuta	3.352	131	4%	1.473.790	20.035	1%	896.930	22.164	2%
CEUTA	3.352	131	4%	1.473.790	20.035	1%	896.930	22.164	2%
Melilla	10.523	207	2%	1.982.839	71.398	4%	1.142.584	59.236	5%
MELILLA	10.523	207	2%	1.982.839	71.398	4%	1.142.584	59.236	5%
TOTAL NO TRANSFERIDOS	126.896	11.262	9%	33.175.706	2.251.179	7%	19.761.170	2.216.126	11%

6. Expedientes

EXPEDIENTES INICIADOS EN 2020						
A. Número de solicitudes	B. Expedientes en trámite	C. Número de expedientes remitidos	D. Número de expedientes confirmados expresamente	E. Número de expedientes confirmados por silencio	F. Porcentaje estimado de expedientes confirmados	
Ávila	1.268	100	1.168	860		85%
Burgos	9.118	2.663	6.003	5.017	895	87%
León	6.071		6.071	6.071		100%
Palencia	1.448	1.448	1.328	983		74%
Salamanca	4.161	143	3.648	3.078		73%
Segovia	2.956	460	2.809	2.865		85%
Soria	730	40	690	690		100%
Valladolid	5.961	48	5.379	4.958		92%
Zamora	1.823	171	1.503	1.225		98%
CASTILLA LEÓN	33.536	5.073	28.599	25.747	895	88%
Albacete	3.837	3.834	3	1		100%
Ciudad Real	8.450	754	7.028	6.674		98%
Cuenca	1.734	1.734		1.592		
Guadalajara	3.571	646	2.698	2.668		75%
Talavera de la R.	1.797	140	1.595	1.031		65%
Toledo	11.367	11.359	8.821	7.637		85%
CASTILLA MANCHA	30.756	18.467	20.145	19.603		71%
Cartagena	6.831	78	5.408	3.676		95%
Lorca	2.484	691	1.793	2.310		99%
Murcia	18.173	4.237	12.011	3.852	8.159	100%
MURCIA	27.488	5.006	19.212	9.838	8.159	98%
Illes Balears	23.572	2.481	19.087	19.488		83%
BALEARES	23.572	2.481	19.087	19.488		83%
Cáceres	4.707	1.795	2.332	2.189		70%
Badajoz	7.719	1.100	5.631	3.242		89%
EXTREMADURA	12.426	2.895	7.963	5.431		80%
Ceuta	3.481		3.433	2	3.425	
CEUTA	3.481		3.433	2	3.425	
Melilla	9.114	602	8.193	6.674	9.026	
MELILLA	9.114	602	8.193	6.674	9.026	
TOTAL	140.373	34.524	106.632	86.783	21.506	60%
ÓRGANOS CENTRALES	13.221	944	14.334	12.317		86%
TOTAL NO TRANSFERIDOS	153.594	35.468	120.966	99.100	21.506	60%

A. Número de solicitudes recibidas por el Colegio del ciudadano o juzgado, (independientemente de su procedencia).

B. Expedientes en trámite en el Colegio (iniciados y pendientes de trámite correspondiente al año).

C. Número de expedientes remitidos por el Colegio a la Comisión de Asistencia Jurídica Gratuita.

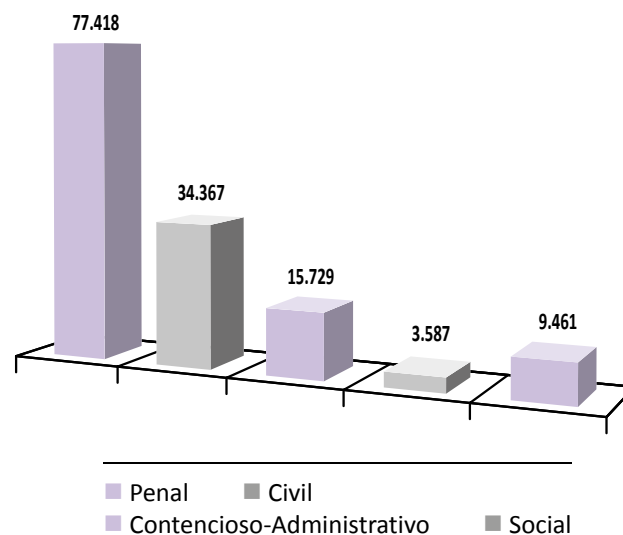
D. Número de expedientes confirmados expresamente, por la Comisión de Asistencia Jurídica Gratuita.

E. Número de expedientes confirmados por silencio en su caso, por la Comisión de Asistencia Jurídica Gratuita.

F. Porcentaje estimado de expedientes confirmados en 2020 por la Comisión de Asistencia Jurídica Gratuita (independientemente del año de inicio).

7. Designaciones

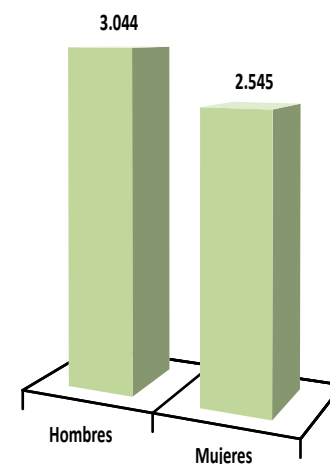
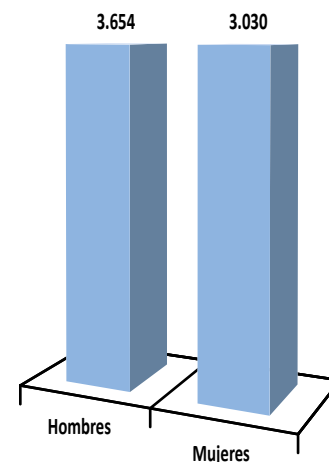
	Penal	Civil	Cont-Adm	Social	Otros*	Total Designaciones
Ávila	742	409	En Civil	28	3	1.182
Burgos	3.705	1.417	142	235	0	5.499
León	4.101	1.259	55	237	514	6.166
Palencia	694	554	21	33	0	1.302
Salamanca	347	615	104	123	0	1.189
Segovia	1.532	4.269	67	207	0	6.075
Soria	580	149	11	20	0	760
Valladolid	3.655	1.574	141	215	198	5.783
Zamora	788	355	2	45	0	1.190
CASTILLA LEÓN	16.144	10.601	543	1.143	715	29.146
Albacete	2.110	1.215	65	157	0	3.547
Ciudad Real	4.063	2.917	159	237	0	7.376
Cuenca	732	721	45	75	60	1.633
Guadalajara	2.391	1.048	12	89	0	3.540
Talavera de la Reina	805	642	43	48	4	1.542
Toledo	4.228	2.402	85	171	101	6.987
CASTILLA MANCHA	14.329	8.945	409	777	165	24.625
Cartagena	4.889	1.202	34	137	2.540	8.802
Lorca	1.347	934	5	0	256	2.542
Murcia	10.351	3.768	155	520	1.568	16.362
MURCIA	16.587	5.904	194	657	4.364	27.706
Illes Balears	15.335	4.060	1.900	510	0	21.805
BALEARES	15.335	4.060	1.900	510	0	21.805
Cáceres	1.819	1.248	146	142	496	3.851
Badajoz	2.804	1.894	116	232	842	5.888
EXTREMADURA	4.623	3.142	262	374	1.338	9.739
Ceuta	1.728	548	524	19	533	3.352
CEUTA	1.728	548	524	19	533	3.352
Melilla	1.538	381	6.241	17	2.346	10.523
MELILLA	1.538	381	6.241	17	2.346	10.523
TOTAL	70.284	33.581	10.073	3.497	9.461	126.896
ÓRGANOS CENTRALES	7.134	786	5.656	90	0	13.666
TOTAL NO TRANSFERIDOS	77.418	34.367	15.729	3.587	9.461	140.562



* Otros: Incluye: Militar, Recursos, Normas Generales, Proc. En Vía Adm, Otros

8. Abogados Ejercientes


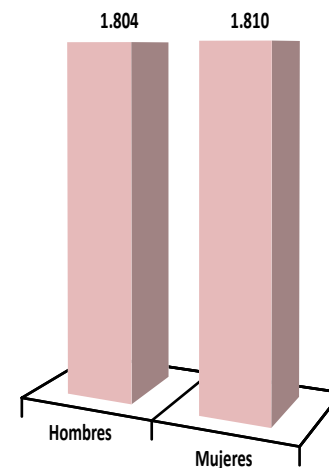
	Total Abogados/as Ejercientes (Censo 2020)	Abogados/as TO	HOMBRES TO		MUJERES TO		Abogados/as ALD	HOMBRES ALD		MUJERES ALD	
				%		%			%		%
Ávila	231	119	77	65%	42	35%	79	50	63%	29	37%
Burgos	660	298	181	61%	117	39%	241	150	62%	91	38%
León	1.031	409	200	49%	209	51%	342	175	51%	167	49%
Palencia	247	122	79	65%	43	35%	122	79	65%	43	35%
Salamanca	839	394	206	52%	188	48%	328	165	50%	163	50%
Segovia	242	108	59	55%	49	45%	108	59	55%	49	45%
Soria	122	42	20	48%	22	52%	42	20	48%	22	52%
Valladolid	1.259	544	295	54%	249	46%	417	226	54%	191	46%
Zamora	304	142	83	58%	59	42%	134	80	60%	54	40%
CASTILLA LEÓN	4.935	2.178	1.200	55%	978	45%	1.813	1.004	55%	809	45%
Albacete	845	337	166	49%	171	51%	283	139	49%	144	51%
Ciudad Real	798	299	154	52%	145	48%	241	116	48%	125	52%
Cuenca	282	110	56	51%	54	49%	78	39	50%	39	50%
Guadalajara	408	195	107	55%	88	45%	165	90	55%	75	45%
Talavera de la Reina	228	98	42	43%	56	57%	80	33	41%	47	59%
Toledo	750	206	108	52%	98	48%	170	93	55%	77	45%
CASTILLA MANCHA	3.311	1.245	633	51%	612	49%	1.017	510	50%	507	50%
Cartagena	557	264	157	59%	107	41%	238	126	53%	112	47%
Lorca	297	155	82	53%	73	47%	155	82	53%	73	47%
Murcia	2.954	994	538	54%	456	46%	852	458	54%	394	46%
MURCIA	3.808	1.413	777	55%	636	45%	1.245	666	53%	579	47%
Illes Balears	2.916	721	397	55%	324	45%	583	332	57%	251	43%
BALEARES	2.916	721	397	55%	324	45%	583	332	57%	251	43%
Cáceres	664	261	156	60%	105	40%	195	125	64%	70	36%
Badajoz	1.155	598	357	60%	241	40%	468	273	58%	195	42%
EXTREMADURA	1.819	859	513	60%	346	40%	663	398	60%	265	40%
Ceuta	226	129	62	48%	67	52%	129	62	48%	67	52%
CEUTA	226	129	62	0	67	1	129	62	0	67	1
Melilla	202	139	72	52%	67	48%	139	72	52%	67	48%
MELILLA	202	139	72	52%	67	48%	139	72	52%	67	48%
TOTAL	17.217	6.684	3.654		3.030		5.589	3.044		2.545	



■ Abogados Turno de Oficio
■ Abogados Asistencia Letrada

8. Abogados Ejercientes

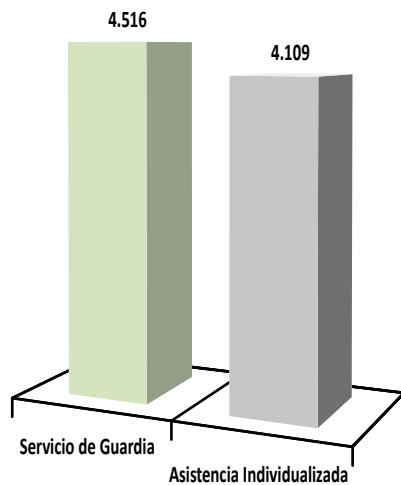
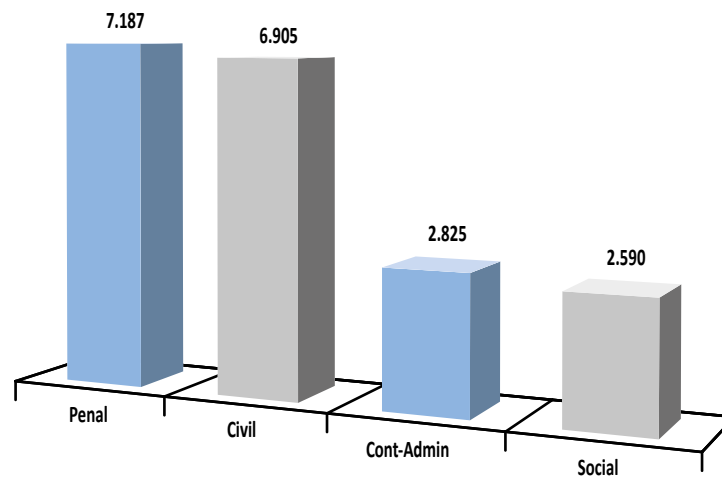
	Total Abogados/as Ejercientes (Censo 2020)	Abogados/as VG	HOMBRES VG	%	MUJERES VG	%	Abogados/as EXTR	HOMBRES EXTR	%	MUJERES EXTR	%
Ávila	231	52	31	60%	21	40%	27	15	56%	12	44%
Burgos	660	174	100	57%	74	43%	0	0	0	0	0
León	1.031	168	65	39%	103	61%	0	0	0	0	0
Palencia	247	69	41	59%	28	41%	0	0	0	0	0
Salamanca	839	158	81	51%	77	49%	111	52	47%	59	53%
Segovia	242	108	59	55%	49	45%	108	59	55%	49	45%
Soria	122	42	20	48%	22	52%	0	0	0	0	0
Valladolid	1.259	200	92	46%	108	54%	58	26	45%	32	55%
Zamora	304	50	34	68%	16	32%	102	60	59%	42	41%
CASTILLA LEÓN	4.935	1.021	523	51%	498	49%	406	212	52%	194	48%
Albacete	845	248	121	49%	127	51%	75	27	36%	48	64%
Ciudad Real	798	153	66	43%	87	57%	87	36	41%	51	59%
Cuenca	282	75	34	45%	41	55%	0	0	0	0	0
Guadalajara	408	97	53	55%	44	45%	25	15	60%	10	40%
Talavera de la Reina	228	54	21	39%	33	61%	0	0	0	0	0
Toledo	750	124	63	51%	61	49%	58	29	50%	29	50%
CASTILLA MANCHA	3.311	751	358	48%	393	52%	245	107	44%	138	56%
Cartagena	557	208	114	55%	94	45%	0	0	0	0	0
Lorca	297	142	70	49%	72	51%	0	0	0	0	0
Murcia	2.954	596	282	47%	314	53%	514	259	50%	255	50%
MURCIA	3.808	946	466	49%	480	51%	514	259	50%	255	50%
Illes Balears	2.916	245	120	49%	125	51%	43	25	58%	18	42%
BALEARES	2.916	245	120	49%	125	51%	43	25	58%	18	42%
Cáceres	664	139	84	60%	55	40%	0	0	0	0	0
Badajoz	1.155	286	142	50%	144	50%	0	0	0	0	0
EXTREMADURA	1.819	425	226	53%	199	47%	0	0	0	0	0
Ceuta	226	124	60	48%	64	52%	125	60	48%	65	52%
CEUTA	226	124	60	0	64	1	125	60	0	65	1
Melilla	202	102	51	50%	51	50%	128	70	55%	58	45%
MELILLA	202	102	51	50%	51	50%	128	70	55%	58	45%
TOTAL	17.217	3.614	1.804		1.810		1.461	733		728	



■ Abogados Violencia de Género
■ Abogados Extranjería

9. Abogados por Jurisdicción

	Penal	Civil	Cont.-Admin	Social	Servicio de Guardia	Asistencia Individualizada	Penal	Extranjería	Menores
Ávila	79	55	En Civil	33	0	79	78	27	0
Burgos	250	238	154	135	184	101	241	0	0
León	356	381	164	196	311	49	342	0	0
Palencia	122	122	122	122	122	122	122	0	0
Salamanca	281	368	198	199	288	274	320	111	166
Segovia	108	108	108	108	108	0	108	108	108
Soria	42	42	42	42	0	42	42	0	0
Valladolid	378	394	251	219	395	402	411	58	183
Zamora	134	140	77	62	102	134	134	0	101
CASTILLA LEÓN	1.750	1.848	1.116	1.116	1.510	1.203	1.798	304	558
Albacete	280	561	164	164	211	280	280	75	0
Ciudad Real	265	259	159	153	105	241	236	87	236
Cuenca	92	94	53	45	0	78	78	0	0
Guadalajara	169	138	88	50	152	165	165	25	0
Talavera de la Reina	80	88	31	41	80	80	80	0	0
Toledo	167	187	81	98	0	170	167	58	0
CASTILLA MANCHA	1.053	1.327	576	551	548	1.014	1.006	245	236
Cartagena	238	229	206	150	238	0	238	0	0
Lorca	155	153	0	0	155	155	0	0	0
Murcia	2.459	1.890	353	272	817	825	822	514	326
MURCIA	2.852	2.272	559	422	1.210	980	1.060	514	326
Illes Balears	583	481	105	67	567	245	568	43	223
BALEARES	583	481	105	67	567	245	568	43	223
Cáceres	195	249	143	118	153	43	195	0	94
Badajoz	486	460	70	79	260	362	468	0	207
EXTREMADURA	681	709	213	197	413	405	663	0	301
Ceuta	129	129	129	129	129	129	129	125	125
CEUTA	129	129	129	129	129	129	129	125	125
Melilla	139	139	127	108	139	133	139	127	139
MELILLA	139	139	127	108	139	133	139	127	139
TOTAL	7.187	6.905	2.825	2.590	4.516	4.109	5.363	1.358	1.908

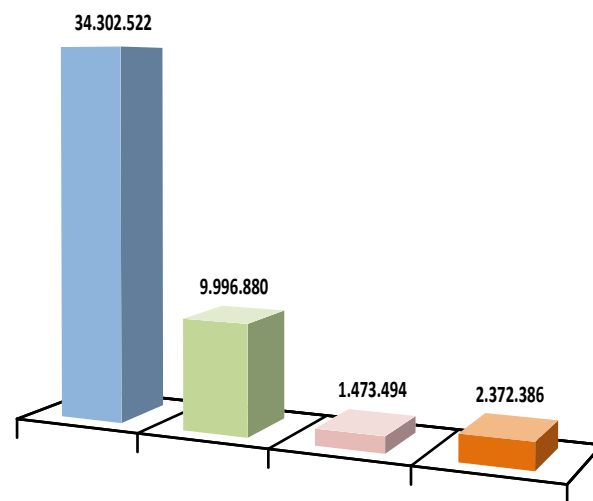


■ Turno de Oficio ■ Asistencia Letrada

5.2.2. Cataluña

1. Importes Certificados por Servicio

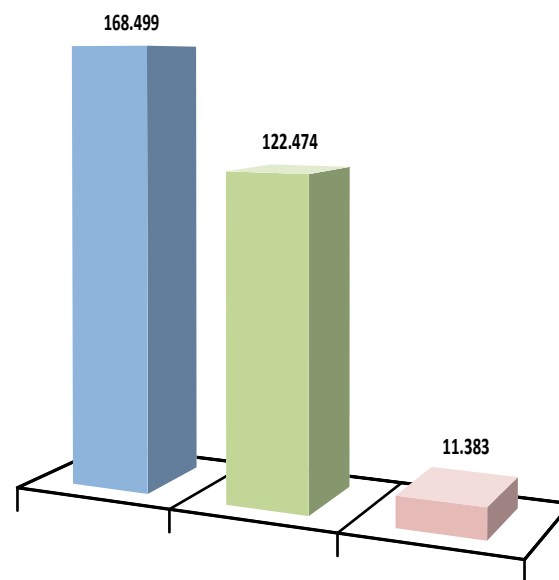
	TURNO DE OFICIO	ASISTENCIA LETRADA	VIOLENCIA DE GÉNERO	GASTOS INFRAESTRUCTURA	TOTAL
Barcelona	15.435.745	4.650.487	514.994	1.190.770	21.791.997
Figueras	788.070	334.547	40.905	68.196	1.231.718
Girona	2.778.764	960.511	158.802	207.162	4.105.240
Granollers	1.671.738	420.073	82.021		2.173.831
Lleida	1.769.659	529.004	88.727	123.834	2.511.225
Manresa	884.159	210.563	53.262	46.843	1.194.827
Mataró	1.008.303	279.179	52.814	74.026	1.414.321
Reus	1.021.721	295.159	71.641	39.081	1.427.602
Sabadell	2.129.322	484.065	51.156	130.470	2.795.013
Sant Feliú de Llobregat	1.339.902	336.815	84.761	93.336	1.854.814
Tarragona	2.345.072	673.438	97.009	188.188	3.303.707
Terrassa	1.857.578	409.193	88.084	114.352	2.469.206
Tortosa	634.311	246.917	46.893	56.189	984.310
Vic	638.177	166.928	42.424	39.938	887.468
CATALUÑA	34.302.522	9.996.880	1.473.494	2.372.386	48.145.281
	71%	21%	3%	5%	



■ Turno de Oficio ■ Asistencia Letrada al Detenido ■ Violencia de Género ■ Gastos Infraestructura

2. Asuntos por Servicio

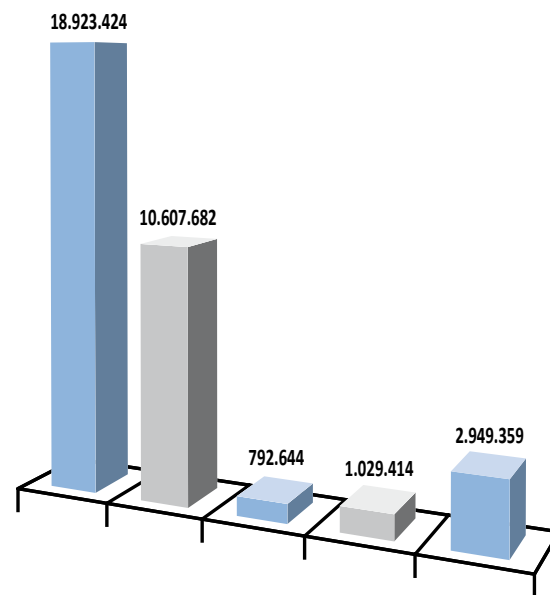
	TURNOS DE OFICIO	ASISTENCIA LETRADA	VIOLENCIA DE GÉNERO	TOTAL
Barcelona	77.880	67.268	4.636	149.784
Figueres	4.290	3.286	201	7.777
Girona	13.523	16.119	1.905	31.547
Granollers	7.896	3.179	426	11.501
Lleida	8.660	4.421	736	13.817
Manresa	4.101	1.739	301	6.141
Mataró	4.731	2.187	293	7.211
Reus	4.633	2.323	343	7.299
Sabadell	9.852	3.795	540	14.187
Sant Feliú de Llobregat	6.764	3.333	428	10.525
Tarragona	11.251	8.411	702	20.364
Terrassa	8.710	3.440	440	12.590
Tortosa	2.992	1.718	285	4.995
Vic	3.216	1.255	147	4.618
CATALUÑA	168.499	122.474	11.383	302.356
	56%	41%	4%	



■ Turno de Oficio ■ Asistencia Letrada al Detenido ■ Violencia de Género

3. Turno de Oficio por Jurisdicción. Importes

	Penal	Civil	Cont.-Adm.	Social	Otros*	Total Importe TO
Barcelona	9.199.303	4.290.835	481.170	464.310	1.000.127	15.435.745
Figueras	405.744	200.679	65.994	23.106	92.548	788.070
Girona	1.763.405	702.133	16.709	76.435	220.082	2.778.764
Granollers	680.609	560.925	21.380	40.274	368.548	1.671.738
Lleida	931.846	521.636	24.439	132.355	159.383	1.769.659
Manresa	419.400	311.160	21.938	30.596	101.065	884.159
Mataró	429.736	361.328	12.027	45.825	159.387	1.008.303
Reus	623.703	300.785	11.551	17.386	68.297	1.021.721
Sabadell	991.053	716.557	18.189	48.675	354.848	2.129.322
Sant Feliú de Llobregat	637.043	637.043	39.323	0	26.493	1.339.902
Tarragona	1.373.940	865.458	22.319	69.139	14.216	2.345.072
Terrassa	784.885	746.705	39.645	46.487	239.855	1.857.578
Tortosa	378.518	193.604	7.530	12.302	42.357	634.311
Vic	304.239	198.832	10.429	22.524	102.153	638.177
CATALUÑA	18.923.424	10.607.682	792.644	1.029.414	2.949.359	34.302.522
	55,2%	30,9%	2,3%	3,0%	8,6%	

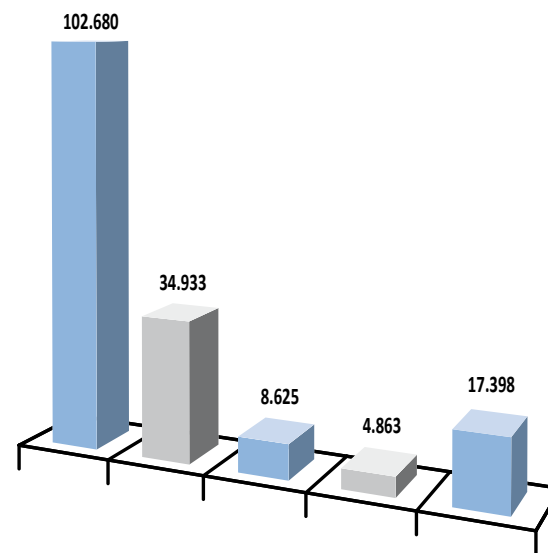


* Otros: Incluye: Militar, Recursos, Normas Generales, Proc. En Vía Adm, Otros

■ Penal ■ Civil ■ Contencioso-Administrativo ■ Social ■ Otros

3. Turno de Oficio por Jurisdicción. Asuntos

	Penal	Civil	Cont.-Adm.	Social	Otros*	Total Asuntos TO
Barcelona	50.368	14.268	5.301	2.150	5.793	77.880
Figueres	2.052	593	955	110	580	4.290
Girona	9.451	2.237	144	365	1.326	13.523
Granollers	3.849	1.815	181	192	1.859	7.896
Lleida	5.001	1.640	240	644	1.135	8.660
Manresa	2.188	979	216	146	572	4.101
Mataró	2.330	1.162	140	219	880	4.731
Reus	3.049	930	124	89	441	4.633
Sabadell	5.201	2.275	179	232	1.965	9.852
Sant Feliú de Llobregat	3.911	2.290	384	0	179	6.764
Tarragona	7.578	3.061	220	331	61	11.251
Terrassa	4.207	2.490	357	219	1.437	8.710
Tortosa	1.945	598	86	59	304	2.992
Vic	1.550	595	98	107	866	3.216
CATALUÑA	102.680	34.933	8.625	4.863	17.398	168.499
	60,9%	20,7%	5,1%	2,9%	10,3%	

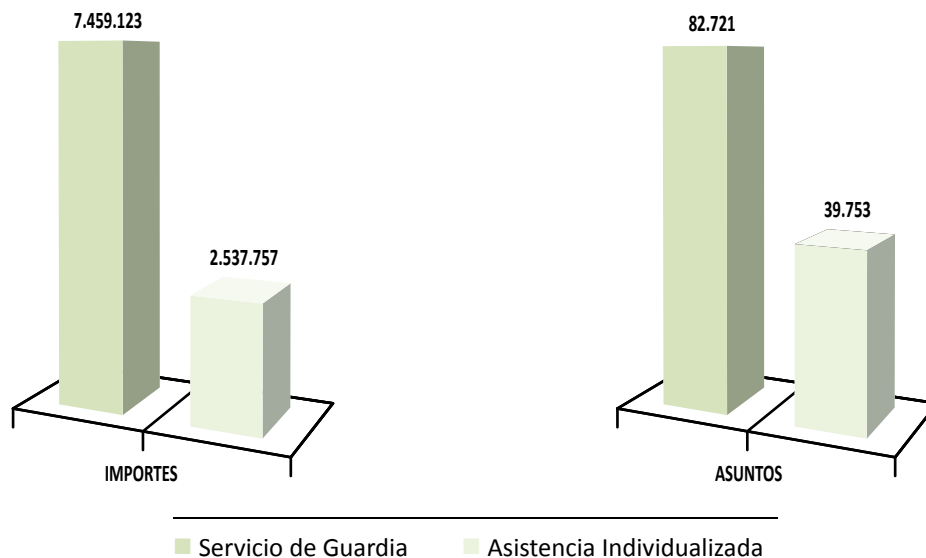


* Otros: Incluye: Militar, Recursos, Normas Generales, Proc. En Vía Adm, Otros

■ Penal ■ Civil ■ Contencioso-Administrativo ■ Social ■ Otros

4. Asistencia Letrada por Sistema (Importes y Asuntos)

	IMPORTE			ASUNTOS			Cómputo total de días del Sistema de Servicio de guardia
	Servicio de Guardia	Asistencia Individualizada	Total Importe ALD	Servicio de Guardia	Asistencia Individualizada	Total Asuntos ALD	
Barcelona	2.893.507	1.756.980	4.650.487	43.357	23.911	67.268	
Figueres	266.521	68.026	334.547	2.232	1.054	3.286	1.851
Girona	624.656	335.855	960.511	6.692	9.427	16.119	5.399
Granollers	386.524	33.549	420.073	2.737	442	3.179	2.562
Lleida	494.992	34.012	529.004	3.975	446	4.421	6.557
Manresa	202.260	8.303	210.563	1.624	115	1.739	1.783
Mataró	248.976	30.202	279.179	1.790	397	2.187	
Reus	279.864	15.295	295.159	2.148	175	2.323	1.967
Sabadell	453.559	30.505	484.065	3.464	331	3.795	
Sant Feliú de Llobregat	273.747	63.068	336.815	2.142	1.191	3.333	2.195
Tarragona	630.900	42.538	673.438	7.817	594	8.411	
Terrassa	312.854	96.338	409.193	2.001	1.439	3.440	3.223
Tortosa	230.163	16.753	246.917	1.553	165	1.718	1.893
Vic	160.598	6.330	166.928	1.189	66	1.255	1.218
CATALUÑA	7.459.123	2.537.757	9.996.880	82.721	39.753	122.474	28.648



5. Violencia de Género

	Total Designaciones	Violencia de Género Designaciones	% Sobre el total	Total de Importes	Importes VG	% Sobre el total	Total Importe TO	Violencia de Género Turno Oficio Importes	% Sobre el total
Barcelona	91.190	3.830	4%	21.791.997	514.994	2%	15.435.745	0	0%
Figueras	3.374	158	5%	1.231.718	40.905	3%	788.070	44.516	6%
Girona	12.325	1.419	12%	4.105.240	158.802	4%	2.778.764	438.671	16%
Granollers	5.121	384	7%	2.173.831	82.021	4%	1.671.738	108.736	7%
Lleida	6.493	947	15%	2.511.225	88.727	4%	1.769.659	221.527	13%
Manresa	2.356	312	13%	1.194.827	53.262	4%	884.159	93.784	11%
Mataró	5.548	494	9%	1.414.321	52.814	4%	1.008.303	78.327	8%
Reus	3.511	338	10%	1.427.602	71.641	5%	1.021.721	149.523	15%
Sabadell	6.511	602	9%	2.795.013	51.156	2%	2.129.322	204.456	10%
Sant Feliú de Llobregat	5.644	430	8%	1.854.814	84.761	5%	1.339.902	80.596	6%
Tarragona	5.232	815	16%	3.303.707	97.009	3%	2.345.072	9.708	0%
Terrassa	6.224	437	7%	2.469.206	88.084	4%	1.857.578	168.084	9%
Tortosa	1.892	289	15%	984.310	46.893	5%	634.311	77.994	12%
Vic	1.857	122	7%	887.468	42.424	5%	638.177	39.935	6%
CATALUÑA	157.278	10.577	7%	48.145.281	1.473.494	3%	34.302.522	1.715.856	5%

6. Expedientes

EXPEDIENTES INICIADOS EN 2020						
	A. Número de solicitudes	B. Expedientes en trámite	C. Número de expedientes remitidos	D. Número de expedientes confirmados expresamente	E. Número de expedientes confirmados por silencio	F. Porcentaje estimado de expedientes confirmados
Barcelona	91.819	55	91.764	20.888	39.103	98%
Figueres	5.086	414	3.717	3.019		95%
Girona	5.630	260	3.392	2.184		64%
Granollers	7.743	1.962	4.604	2.954	1.508	97%
Lleida	9.717	583	7.276	4.540	2.736	75%
Manresa	4.120	1.621	1.927			98%
Mataró	6.594	2.829	2.528	1.674	2.274	99%
Reus	5.141	1.211	3.236	1.389	37	55%
Sabadell	9.256	2.748	5.448	2.291	1.472	15%
Sant Feliú de Llobregat	6.119	2.215	3.904	1.649	1.377	78%
Tarragona	12.809	445	12.364	5.071	2.558	62%
Terrassa	8.763	2.012	4.853	4.030		83%
Tortosa	3.540	801	2.457	2.354	1.019	65%
Vic	2.989	683	2.242	1.380	691	88%
CATALUÑA	179.326	17.839	149.712	53.423	52.775	77%

A. Número de solicitudes recibidas por el Colegio del ciudadano o juzgado, (independientemente de su procedencia).

B. Expedientes en trámite en el Colegio (iniciados y pendientes de trámite correspondiente al año).

C. Número de expedientes remitidos por el Colegio a la Comisión de Asistencia Jurídica Gratuita.

D. Número de expedientes confirmados expresamente, por la Comisión de Asistencia Jurídica Gratuita.

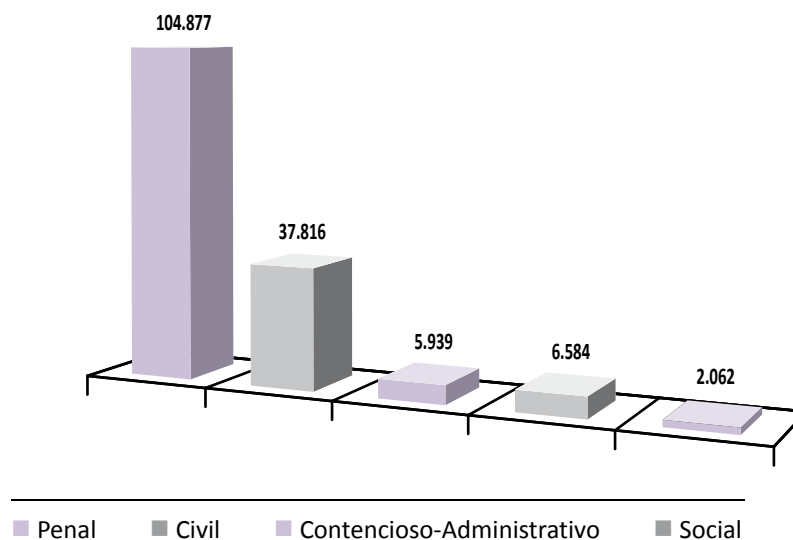
E. Número de expedientes confirmados por silencio en su caso, por la Comisión de Asistencia Jurídica Gratuita.

F. Porcentaje estimado de expedientes confirmados en el 2020 por la Comisión de Asistencia Jurídica Gratuita (independientemente del año de inicio).

7. Designaciones


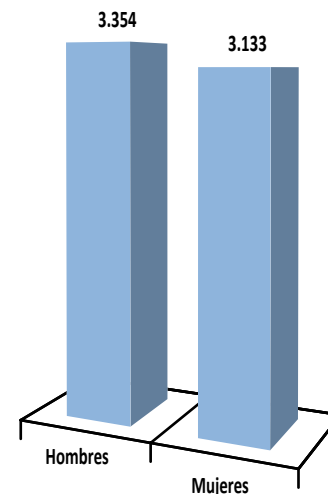
	Penal	Civil	Cont.-Adm.	Social	Otros	Total Designaciones
Barcelona	66.749	16.266	4.216	3.450	509	91.190
Figueres	1.406	727	915	167	159	3.374
Girona	8.356	3.443	66	460	0	12.325
Granollers	2.944	1.838	93	186	60	5.121
Lleida	3.731	1.899	61	595	207	6.493
Manresa	1.121	968	38	188	41	2.356
Mataró	3.756	1.508	10	274	0	5.548
Reus	2.301	1.060	15	134	1	3.511
Sabadell	3.169	2.099	0	281	962	6.511
Sant Feliú de Llobregat	3.720	1.635	166	0	123	5.644
Tarragona	2.293	2.405	151	383	0	5.232
Terrassa	3.165	2.646	144	269	0	6.224
Tortosa	1.181	633	0	78	0	1.892
Vic	985	689	64	119	0	1.857
CATALUÑA	104.877	37.816	5.939	6.584	2.062	157.278

* Otros: Incluye: Militar, Recursos, Normas Generales, Proc. En Vía Adm, Otros



8. Abogados Ejercientes



	Total Abogados/as Ejercientes (Censo 2020)	Abogados/as TO	HOMBRES TO	%	MUJERES TO	%	Abogados/as ALD	HOMBRES ALD	%	MUJERES TO	%
Barcelona	15.961	3.170	1.692	53%	1.478	47%	1.837	1.043	57%	794	43%
Figueres	188	111	55	50%	56	50%	95	45	47%	50	53%
Girona	1.231	583	312	54%	271	46%	506	281	56%	225	44%
Granollers	477	277	127	46%	150	54%	231	107	46%	124	54%
Lleida	749	352	180	51%	172	49%	305	153	50%	152	50%
Manresa	250	134	64	48%	70	52%	109	51	47%	58	53%
Mataró	349	209	89	43%	120	57%	147	61	41%	86	59%
Reus	305	179	104	58%	75	42%	158	92	58%	66	42%
Sabadell	732	363	175	48%	188	52%	306	143	47%	163	53%
Sant Feliú de Llobregat	351	161	80	50%	81	50%	145	77	53%	68	47%
Tarragona	769	398	232	58%	166	42%	357	208	58%	149	42%
Terrassa	575	287	128	45%	159	55%	249	112	45%	137	55%
Tortosa	235	164	77	47%	87	53%	148	69	47%	79	53%
Vic	231	99	39	39%	60	61%	76	35	46%	41	54%
CATALUÑA	22.403	6.487	3.354	52%	3.133	48%	4.669	2.477	53%	2.192	47%



■ Abogados Turno de Oficio
■ Abogados Asistencia Letrada

8. Abogados Ejercientes

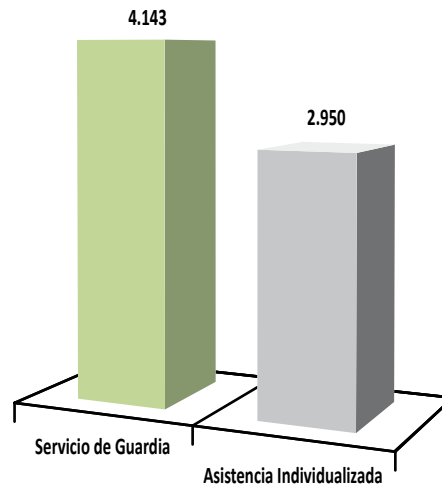
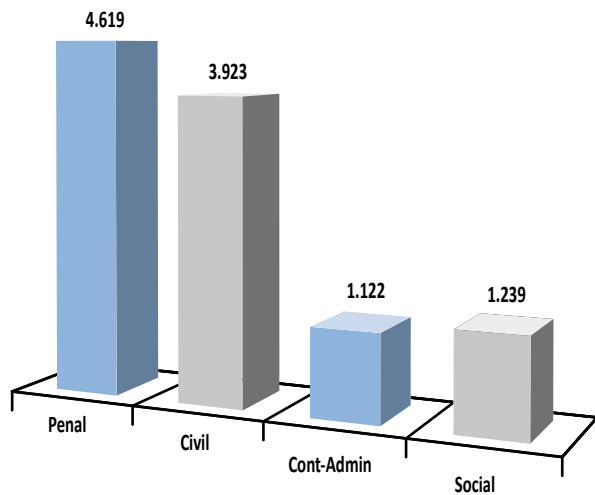
	Total Abogados/as Ejercientes (Censo 2020)	Abogados/as VG	HOMBRES VG	%	MUJERES VG	%	Abogados/as EXTR	HOMBRES EXTR	%	MUJERES EXTR	%
Barcelona	15.961	1.175	557	47%	618	53%	1.039	546	53%	493	47%
Figueras	188	55	24	44%	31	56%	48	25	52%	23	48%
Girona	1.231	344	184	53%	160	47%	124	72	58%	52	42%
Granollers	477	132	55	42%	77	58%	44	20	45%	24	55%
Lleida	749	220	98	45%	122	55%	72	29	40%	43	60%
Manresa	250	79	38	48%	41	52%	19	11	58%	8	42%
Mataró	349	103	39	38%	64	62%	35	15	43%	20	57%
Reus	305	116	63	54%	53	46%	30	11	37%	19	63%
Sabadell	732	187	74	40%	113	60%	85	34	40%	51	60%
Sant Feliú de Llobregat	351	104	50	48%	54	52%	60	28	47%	32	53%
Tarragona	769	273	157	58%	116	42%	73	41	56%	32	44%
Terrassa	575	164	64	39%	100	61%	77	32	42%	45	58%
Tortosa	235	107	43	40%	64	60%	45	12	27%	33	73%
Vic	231	53	21	40%	32	60%	19	7	37%	12	63%
CATALUÑA	22.403	3.112	1.467	47%	1.645	53%	1.770	883	50%	887	50%



■ Abogados Violencia de Género
■ Abogados Extranjería

9. Abogados/as por Jurisdicción

	Penal	Civil	Cont.-Adm.	Social	Servicio de Guardia	Asistencia Individualizada	Penal	Extranjería	Menores
Barcelona	1.837	1.045	43	245	1.837	1.837	1.837	1.039	1.064
Figueres	96	88	48	33	96	68	96	48	54
Girona	502	522	260	245	0	0	498	124	325
Granollers	242	260	82	109	231	85	231	44	69
Lleida	239	246	129	no se conoce	300	166	300	72	152
Manresa	139	164	101	68	108	28	108	19	21
Mataró	156	184	32	67	145	75	145	35	60
Reus	158	174	106	86	158	92	158	30	88
Sabadell	296	330	0	76	304	154	304	85	135
Sant Feliú de Llobregat	142	142	60	0	142	99	142	60	82
Tarragona	366	276	167	131	357	0	357	232	227
Terrassa	239	257	75	89	243	249	243	75	72
Tortosa	133	150	0	69	148	88	148	45	81
Vic	74	85	19	21	74	9	76	19	25
CATALUÑA	4.619	3.923	1.122	1.239	4.143	2.950	4.643	1.927	2.455

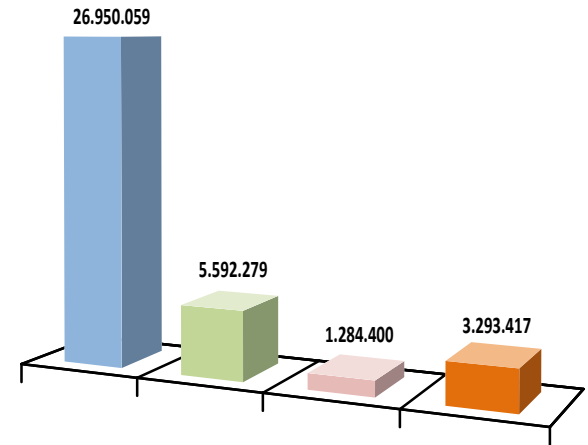


■ Turno de Oficio ■ Asistencia Letrada

5.2.3. Madrid

1. Importes Certificados por Servicio

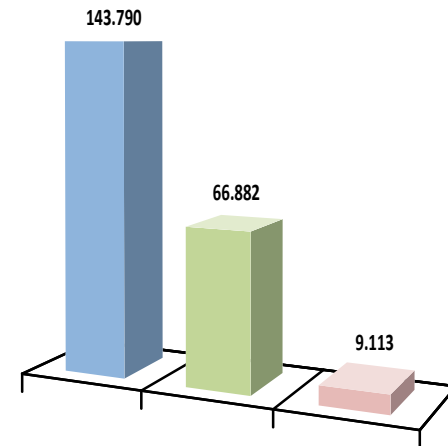
	TURNO DE OFICIO	ASISTENCIA LETRADA	VIOLENCIA DE GÉNERO	GASTOS INFRAESTRUCTURA	TOTAL
Alcalá de Henares	2.641.309	720.400	586.400	308.343	4.256.452
Madrid	21.519.207	4.738.200	698.000	2.694.584	29.649.991
ÓRGANOS CENTRALES	2.789.543	133.679		290.490	3.213.712
MADRID	26.950.059	5.592.279	1.284.400	3.293.417	37.120.154
	73%	15%	3%	9%	



■ Turno de Oficio ■ Asistencia Letrada al Detenido ■ Violencia de Género ■ Gastos Infraestructura

2. Asuntos por Servicio

	TURNO DE OFICIO	ASISTENCIA LETRADA	VIOLENCIA DE GÉNERO	TOTAL
Alcalá de Henares	14.111	2.297	1.642	18.050
Madrid	111.927	63.550	6.368	181.845
ÓRGANOS CENTRALES	17.752	1.035		18.787
MADRID	143.790	66.882	8.010	218.682
	66%	31%	4%	

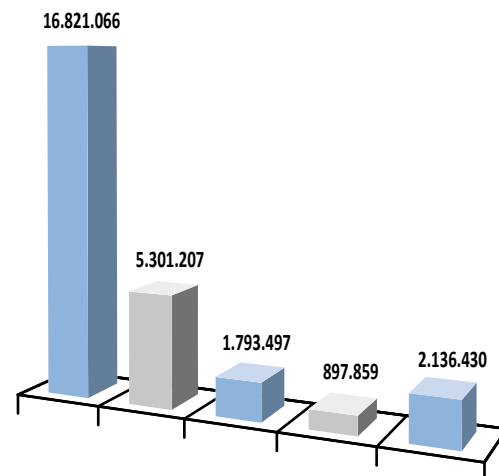


■ Turno de Oficio ■ Asistencia Letrada al Detenido ■ Violencia de Género

3. Turno de Oficio por Jurisdicción. Importes

	Penal	Civil	Cont-Adm.	Social	Otros*	Total Importe TO
Alcalá de Henares	1.829.023	786.948	25.338	0	0	2.641.309
Madrid	14.759.324	4.514.259	1.347.765	897.859	0	21.519.207
ÓRGANOS CENTRALES	232.719	0	420.394	0	2.136.430	2.789.543
MADRID	16.821.066	5.301.207	1.793.497	897.859	2.136.430	26.950.059
	62,4%	19,7%	6,7%	3,3%	7,9%	

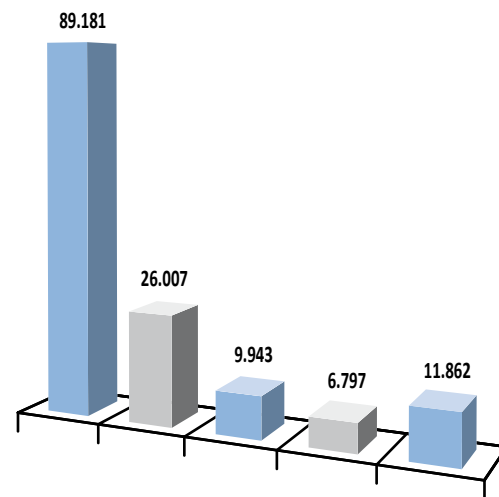
* Otros: Incluye: Militar, Recursos, Normas Generales, Proc. En Vía Adm, Otros



3. Turno de Oficio por Jurisdicción. Asuntos

	Penal	Civil	Cont.-Adm.	Social	Otros	Total Asuntos TO
Alcalá de Henares	9.856	4.044	211	0	0	14.111
Madrid	76.513	21.963	6.654	6.797	0	111.927
ÓRGANOS CENTRALES	2.812	0	3.078	0	11.862	17.752
MADRID	89.181	26.007	9.943	6.797	11.862	143.790
	62,0%	18,1%	6,9%	4,7%	8,2%	

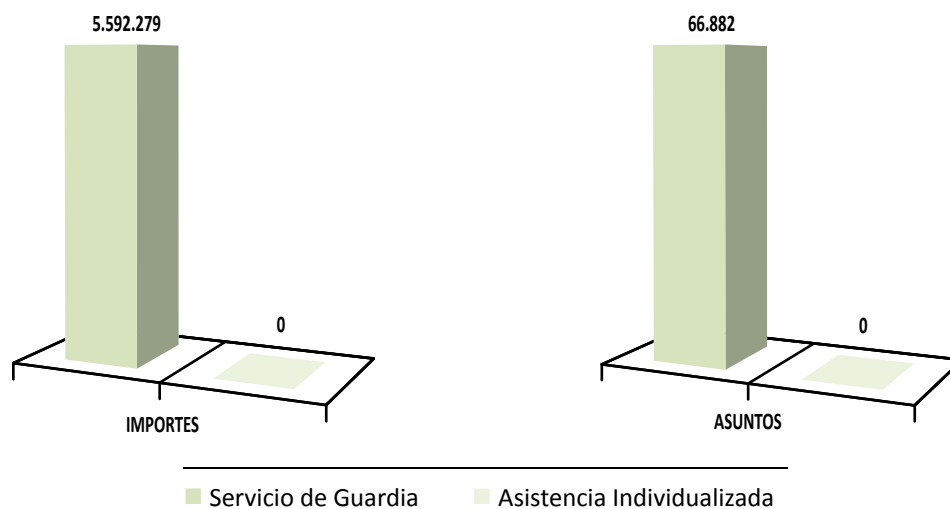
* Otros: Incluye: Militar, Recursos, Normas Generales, Proc. En Vía Adm, Otros



■ Penal ■ Civil ■ Contencioso-Administrativo ■ Social ■ Otros

4. Asistencia Letrada por Sistema (Importes y Asuntos)

	IMPORTE			ASUNTOS			Cómputo total de días del Sistema de Servicio de guardia
	Servicio de Guardia	Asistencia Individualizada	Total Importe ALD	Servicio de Guardia	Asistencia Individualizada	Total Asuntos ALD	
Alcalá de Henares	720.400		720.400	2.297		2.297	7.011
Madrid	4.738.200		4.738.200	63.550		63.550	23.691
ÓRGANOS CENTRALES	133.679		133.679	1.035		1.035	848
MADRID	5.592.279		5.592.279	66.882		66.882	31.550
	100%		100%	100%		100%	



5. Violencia de Género

	Total Designaciones	Violencia de Género Designaciones	% Sobre el total	Total de Importes	Importes VG	% Sobre el total	Total Importe TO	Violencia de Género Turno Oficio Importes	% Sobre el total
Alcalá de Henares	11.624	3.254	28%	4.256.452	586.400	14%	2.641.309	817.716	31%
Madrid	99.210	10.207	10%	29.649.991	698.000	2%	21.519.207	2.243.727	10%
ÓRGANOS CENTRALES	13.666	377	3%	3.213.712	0	0%	2.789.543	87.272	3%
MADRID	124.500	13.838	11%	37.120.154	1.284.400	3%	26.950.059	3.148.715	12%

6. Expedientes

EXPEDIENTES INICIADOS EN 2020						
	A. Número de solicitudes	B. Expedientes en trámite	C. Número de expedientes remitidos	D. Número de expedientes confirmados expresamente	E. Número de expedientes confirmados por silencio	F. Porcentaje estimado de expedientes confirmados
Alcalá de Henares	10.212	1.205	7.850	5.869		54%
Madrid	91.189	11.056	80.116	71.965		
ÓRGANOS CENTRALES	13.221	944	14.334	12.317		86%
MADRID	114.622	13.205	102.300	90.151		90%

A. Número de solicitudes recibidas por el Colegio del ciudadano o juzgado, (independientemente de su procedencia).

B. Expedientes en trámite en el Colegio (iniciados y pendientes de trámite correspondiente al año).

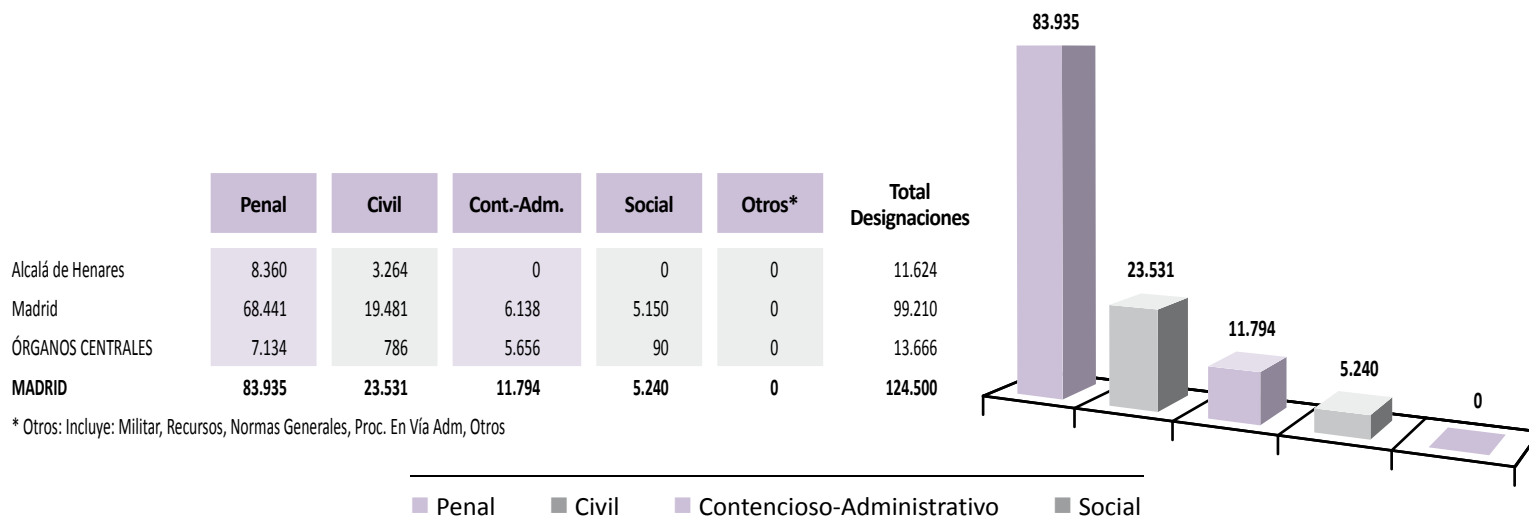
C. Número de expedientes remitidos por el Colegio a la Comisión de Asistencia Jurídica Gratuita.

D. Número de expedientes confirmados expresamente, por la Comisión de Asistencia Jurídica Gratuita.

E. Número de expedientes confirmados por silencio en su caso, por la Comisión de Asistencia Jurídica Gratuita.

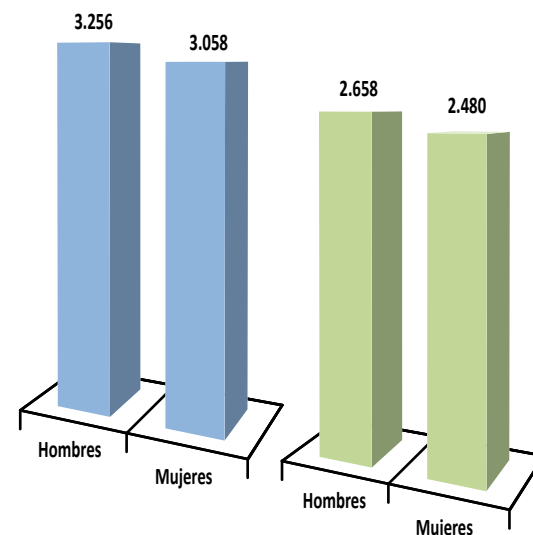
F. Porcentaje estimado de expedientes confirmados en el 2020 por la Comisión de Asistencia Jurídica Gratuita (independientemente del año de inicio).

7. Designaciones

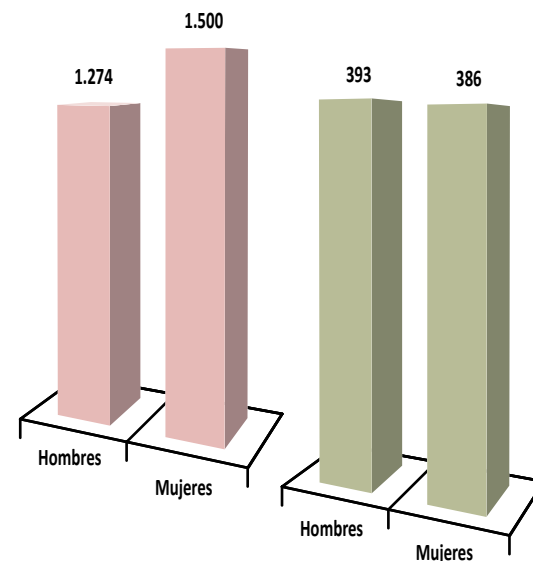


8. Abogados Ejercientes

	Total Abogados/as Ejercientes (Censo 2020)	Abogados/as TO	HOMBRES TO		MUJERES TO		Abogados/as ALD	HOMBRES ALD		MUJERES ALD	
			TO	%	TO	%		ALD	%	ALD	%
Alcalá de Henares	581	1.089	522	48%	567	52%	1.038	493	47%	545	53%
Madrid	39.275	5.270	2.742	52%	2.528	48%	4.126	2.166	52%	1.960	48%
ÓRGANOS CENTRALES		0	0	0%	0	0%	0	0	0%	0	0%
MADRID	39.856	6.359	3.264	51%	3.095	49%	5.164	2.659	51%	2.505	49%



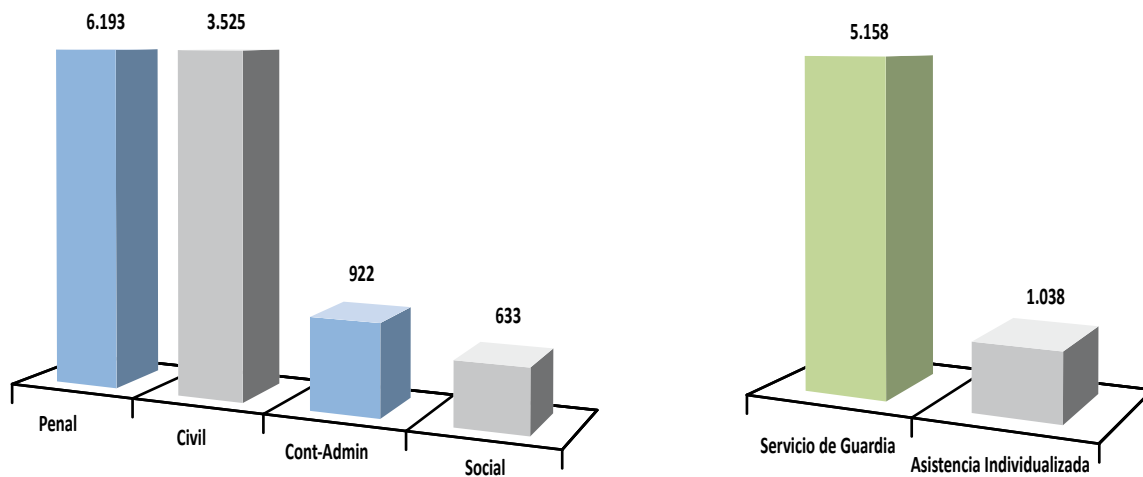
	Total Abogados/as Ejercientes (Censo 2020)	Abogados/as VG	HOMBRES VG		MUJERES VG		Abogados/as EXTR	HOMBRES EXTR		MUJERES EXTR	
			VG	%	VG	%		EXTR	%	EXTR	%
Alcalá de Henares	581	904	423	47%	481	53%	0	0	0	0	
Madrid	39.275	1.870	851	46%	1.019	54%	779	393	50%	386	50%
ÓRGANOS CENTRALES		0	0	0%	0	0%	0	0	0%	0	0%
MADRID	39.856	2.774	1.274	46%	1.500	54%	779	393	50%	386	50%



■ Abogados Turno de Oficio ■ Abogados Asistencia Letrada ■ Abogados Violencia de Género ■ Abogados Extranjería

9. Abogados/as por Jurisdicción

	Penal	Civil	Cont.-Admin	Social	Servicio de Guardia	Asistencia Individualizada	Penal	Extranjería	Menores
Alcalá de Henares	1.032	782	0	0	1.032	1.038	1.038	0	0
Madrid	5.161	2.743	922	633	4.126	0	3.875	779	1.544
ÓRGANOS CENTRALES	0	0	0	0	0	0	0	0	0
MADRID	6.193	3.525	922	633	5.158	1.038	4.913	779	1.544

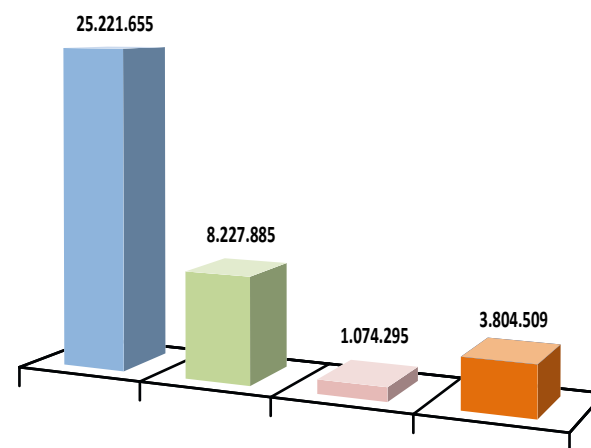


■ Turno de Oficio ■ Asistencia Letrada

5.2.4. Andalucía

1. Importes Certificados por Servicio

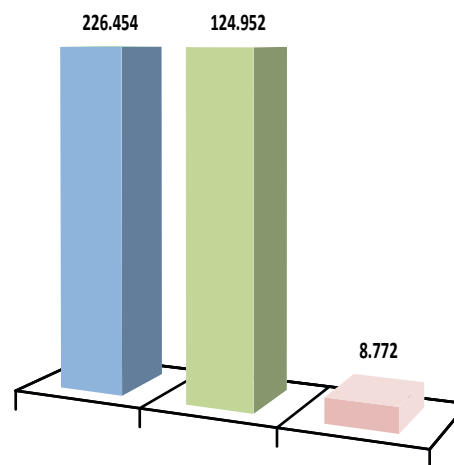
	TURNOS DE OFICIO	ASISTENCIA LETRADA	VIOLENCIA DE GÉNERO	GASTOS INFRAESTRUCTURA	TOTAL
Almería	1.660.877	668.412	53.430	310.353	2.693.072
Antequera	177.808	100.008		69.450	347.265
Cádiz	4.432.821	859.320		653.801	5.945.942
Córdoba	1.837.708	446.375	158.830	275.161	2.718.074
Granada	3.743.514	1.102.288	227.250	451.212	5.524.263
Huelva	1.207.701	485.916	54.750	162.629	1.910.996
Jaén	1.248.814	476.805	158.480	263.692	2.147.790
Jerez de la F.	971.171	124.890	35.050	120.057	1.251.168
Lucena	93.532	54.040	25.930	14.772	188.273
Málaga	5.556.605	2.062.998	360.575	915.155	8.895.333
Sevilla	4.291.105	1.846.835		568.228	6.706.167
ANDALUCÍA	25.221.655	8.227.885	1.074.295	3.804.509	38.328.344
	66%	21%	3%	10%	



■ Turno de Oficio ■ Asistencia Letrada al Detenido ■ Violencia de Género ■ Gastos Infraestructura

2. Asuntos por Servicio

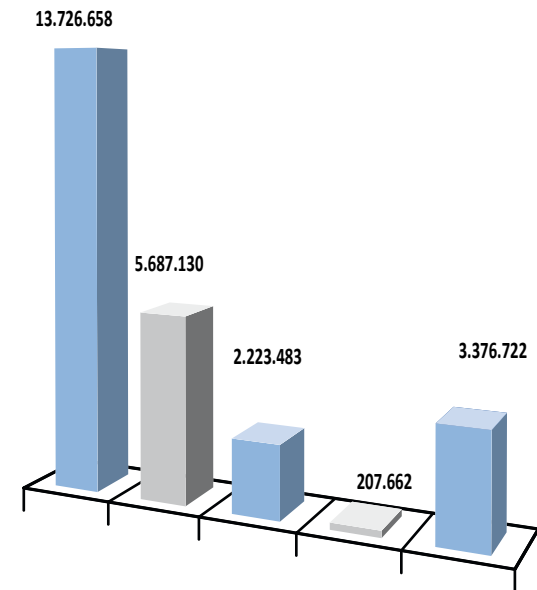
	TURNO DE OFICIO	ASISTENCIA LETRADA	VIOLENCIA DE GÉNERO	TOTAL
Almería	15.196	11.380	522	27.098
Antequera	1.602	985		2.587
Cádiz	43.025	16.598		59.623
Córdoba	16.801	6.339	781	23.921
Granada	36.284	16.584	2.020	54.888
Huelva	9.680	6.664	1.067	17.411
Jaén	10.412	5.280	623	16.315
Jerez de la F.	7.665	2.144	282	10.091
Lucena	807	633	83	1.523
Málaga	51.271	31.575	3.394	86.240
Sevilla	33.711	26.770		60.481
ANDALUCÍA	226.454	124.952	8.772	360.178
	63%	35%	2%	



■ Turno de Oficio ■ Asistencia Letrada al Detenido ■ Violencia de Género

3. Turno de Oficio por Jurisdicción. Importes

	Penal	Civil	Cont-Adm.	Social	Otros*	Total Importe TO
Almería	1.035.553	287.816	11.481	7.960	318.067	1.660.877
Antequera	117.122	50.466	0	0	10.220	177.808
Cádiz	1.933.405	881.882	597.947	21.830	997.757	4.432.821
Córdoba	952.172	519.270	17.887	27.785	320.595	1.837.708
Granada	1.948.697	724.365	963.828	30.055	76.568	3.743.514
Huelva	700.713	357.269	37.641	20.972	91.107	1.207.701
Jaén	675.931	395.710	8.658	9.695	158.820	1.248.814
Jerez de la F.	499.056	332.113	6.496	25.080	108.426	971.171
Lucena	51.626	29.345	0	0	12.560	93.532
Málaga	3.150.441	1.059.876	521.581	34.876	789.832	5.556.605
Sevilla	2.661.941	1.049.018	57.964	29.411	492.771	4.291.105
ANDALUCÍA	13.726.658	5.687.130	2.223.483	207.662	3.376.722	25.221.655
	54,4%	22,5%	8,8%	0,8%	13,4%	



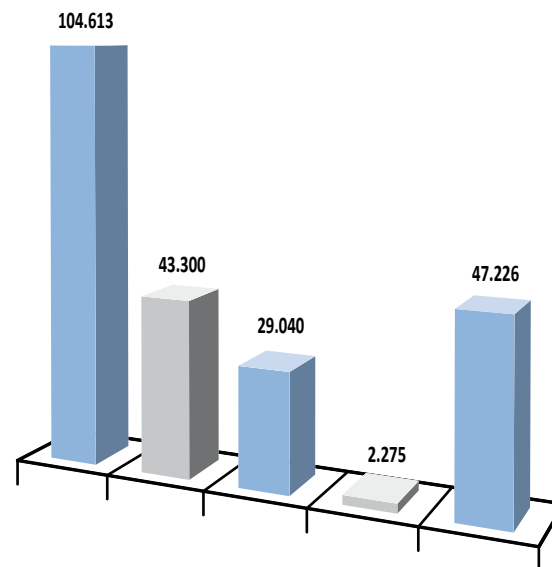
* Otros: Incluye: Militar, Recursos, Normas Generales, Proc. En Vía Adm, Otros

■ Penal ■ Civil ■ Contencioso-Administrativo ■ Social ■ Otros

3. Turno de Oficio por Jurisdicción. Asuntos

	Penal	Civil	Cont-Adm.	Social	Otros	Total Asuntos TO
Almería	6.552	1.983	119	77	6.465	15.196
Antequera	1.037	421	0	0	144	1.602
Cádiz	13.103	7.103	8.541	271	14.007	43.025
Córdoba	8.005	4.010	187	296	4.303	16.801
Granada	15.801	6.369	11.894	321	1.899	36.284
Huelva	5.146	2.644	373	234	1.283	9.680
Jaén	5.478	2.893	98	99	1.844	10.412
Jerez de la F.	3.581	2.507	61	263	1.253	7.665
Lucena	429	215	0	0	163	807
Málaga	24.998	8.310	7.108	442	10.413	51.271
Sevilla	20.483	6.845	659	272	5.452	33.711
ANDALUCÍA	104.613	43.300	29.040	2.275	47.226	226.454
	46,2%	19,1%	12,8%	1,0%	20,9%	

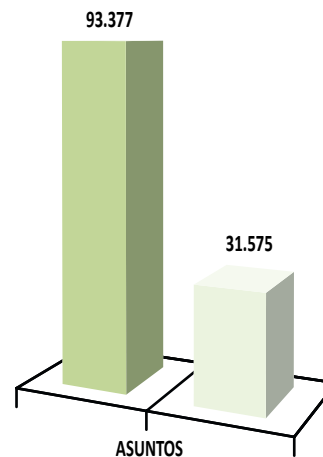
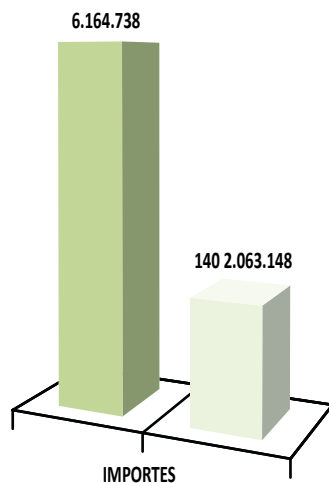
* Otros: Incluye: Militar, Recursos, Normas Generales, Proc. En Vía Adm, Otros



■ Penal ■ Civil ■ Contencioso-Administrativo ■ Social ■ Otros

4. Asistencia Letrada por Sistema (Importes y Asuntos)

	IMPORTE			ASUNTOS			Cómputo total de días del Sistema de Servicio de guardia
	Servicio de Guardia	Asistencia Individualizada	Total Importe ALD	Servicio Guardia	Asistencia Individualizada	Total Asuntos ALD	
Almería	668.412		668.412	11.380		11.380	5.357
Antequera	100.008		100.008	985		985	686
Cádiz	859.320		859.320	16.598		16.598	365
Córdoba	446.375		446.375	6.339		6.339	4.221
Granada	1.102.288		1.102.288	16.584		16.584	11.712
Huelva	485.916		485.916	6.664		6.664	3.647
Jaén	476.805		476.805	5.280		5.280	4.433
Jerez de la F.	124.890		124.890	2.144		2.144	1.365
Lucena	53.890	150	54.040	633		633	732
Málaga		2.062.998	2.062.998		31.575	31.575	
Sevilla	1.846.835		1.846.835	26.770		26.770	365
ANDALUCÍA	6.164.738	2.063.148	8.227.885	93.377	31.575	124.952	32.883
	75%	25%	100%	75%	25%	100%	



■ Servicio de Guardia ■ Asistencia Individualizada

5. Violencia de Género

	Total Designaciones	Violencia de Género Designaciones	% Sobre el total	Total de Importes	Importes VG	% Sobre el total	Total Importe TO	Violencia de Género Turno Oficio Importes	% Sobre el total
Almería	17.339	1.744	10%	2.693.072	53.430	2%	1.660.877	293.938	18%
Antequera	1.374	139	10%	347.265	0	0%	177.808	104.795	59%
Cádiz	24.615	1.135	5%	5.945.942	0	0%	4.432.821	365.153	8%
Córdoba	9.485	1.057	11%	2.718.074	158.830	6%	1.837.708	244.733	13%
Granada	17.310	253	1%	5.524.263	227.250	4%	3.743.514	153.433	4%
Huelva	10.228	1.592	16%	1.910.996	54.750	3%	1.207.701	190.416	16%
Jaén	8.094	641	8%	2.147.790	158.480	7%	1.248.814	130.320	10%
Jerez de la F.	4.913	498	10%	1.251.168	35.050	3%	971.171	119.394	12%
Lucena	681	65	10%	188.273	25.930	14%	93.532	9.829	11%
Málaga	31.592	3.557	11%	8.895.333	360.575	4%	5.556.605	494.245	9%
Sevilla	29.769	2.680	9%	6.706.167	0	0%	4.291.105	422.781	10%
ANDALUCÍA	155.400	13.361	9%	38.328.344	1.074.295	3%	25.221.655	2.529.036	10%

6. Expedientes

EXPEDIENTES INICIADOS EN 2020						
A. Número de solicitudes	B. Expedientes en trámite	C. Número de expedientes remitidos	D. Número de expedientes confirmados expresamente	E. Número de expedientes confirmados por silencio	F. Porcentaje estimado de expedientes confirmados	
Almería	19.266	3.831	11.566	9.816	86%	
Antequera	1.425	63	1.106	1.053	98%	
Cádiz	23.964	23.542	1.101	1.101	100%	
Córdoba	12.523	2.962	8.528	7.787	1%	
Granada	18.496	434	17.785	17.372	94%	
Huelva	12.964	4.603	9.607	8.419	88%	
Jaén	10.327	2.022	7.140	6.271	81%	
Jerez de la F.	6.343	6.193	137	2	100%	
Lucena	762	820	762	724	95%	
Málaga	31.656	2.938	26.705		96%	
Sevilla	29.769	1.152	28.617	8.147	95%	
ANDALUCÍA	167.495	48.560	113.054	60.692	14.472	85%

A. Número de solicitudes recibidas por el Colegio del ciudadano o juzgado, (independientemente de su procedencia).

B. Expedientes en trámite en el Colegio (iniciados y pendientes de trámite correspondiente al año).

C. Número de expedientes remitidos por el Colegio a la Comisión de Asistencia Jurídica Gratuita.

D. Número de expedientes confirmados expresamente, por la Comisión de Asistencia Jurídica Gratuita.

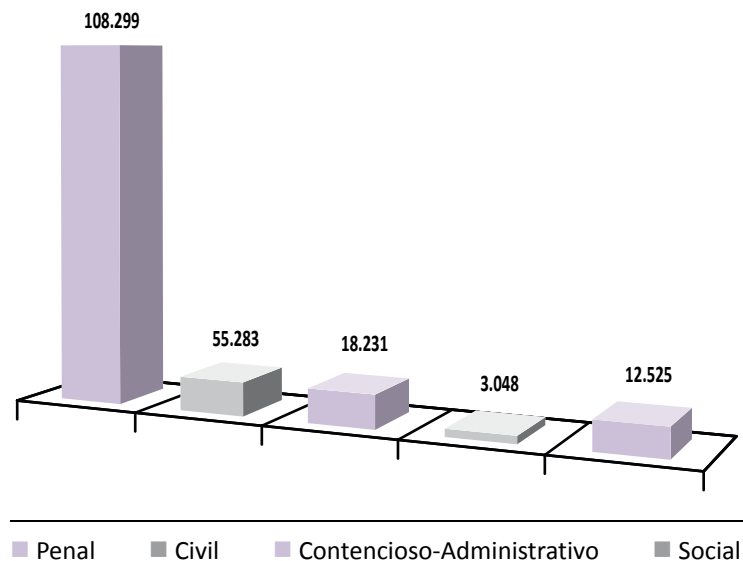
E. Número de expedientes confirmados por silencio en su caso, por la Comisión de Asistencia Jurídica Gratuita.

F. Porcentaje estimado de expedientes confirmados en el 2020 por la Comisión de Asistencia Jurídica Gratuita (independientemente del año de inicio).

7. Designaciones

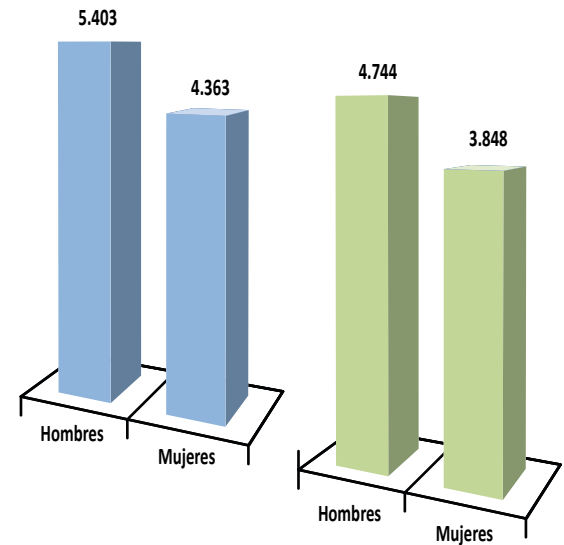
	Penal	Civil	Cont-Adm	Social	Otros	Total Designaciones
Almería	9.885	1.915	26	110	5.403	17.339
Antequera	630	605	0	0	139	1.374
Cádiz	14.455	7.195	2.314	181	470	24.615
Córdoba	6.958	2.309	40	168	10	9.485
Granada	10.764	3.962	2.357	227	0	17.310
Huelva	6.467	3.052	206	235	268	10.228
Jaén	4.733	2.966	57	78	260	8.094
Jerez de la F.	2.070	2.486	74	283	0	4.913
Lucena	397	284	0	0	0	681
Málaga	18.723	9.101	2.870	394	504	31.592
Sevilla	19.441	8.736	767	335	490	29.769
ANDALUCÍA	94.523	42.611	8.711	2.011	7.544	155.400

* Otros: Incluye: Militar, Recursos, Normas Generales, Proc. En Vía Adm, Otros

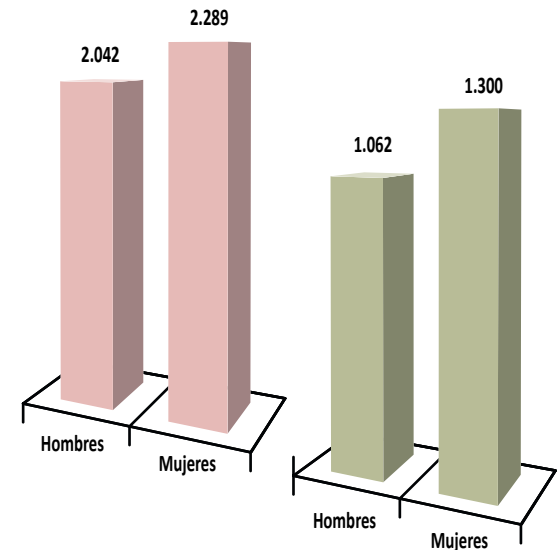


8. Abogados Ejercientes

	Total Abogados/as Ejercientes (Censo 2020)	Abogados/as TO	HOMBRES TO	%	MUJERES TO	%	Abogados/as ALD	HOMBRES ALD	%	MUJERES ALD	%
	Almería	1.657	757	425	56%	332	44%	682	385	56%	297
Antequera	112	50	30	60%	20	40%	46	26	57%	20	43%
Cádiz	2.070	857	458	53%	399	47%	878	465	53%	413	47%
Córdoba	1.829	760	397	52%	363	48%	679	356	52%	323	48%
Granada	2.723	1.058	583	55%	475	45%	975	543	56%	432	44%
Huelva	1.040	629	354	56%	275	44%	508	287	56%	221	44%
Jaén	1.316	528	307	58%	221	42%	442	262	59%	180	41%
Jerez de la F.	467	263	150	57%	113	43%	262	149	57%	113	43%
Lucena	157	84	54	64%	30	36%	84	54	64%	30	36%
Málaga	5.236	2.149	1.126	52%	1.023	48%	1.710	869	51%	841	49%
Sevilla	6.319	2.631	1.519	58%	1.112	42%	2.326	1.348	58%	978	42%
ANDALUCÍA	22.926	9.766	5.403	55%	4.363	45%	8.592	4.744	55%	3.848	45%



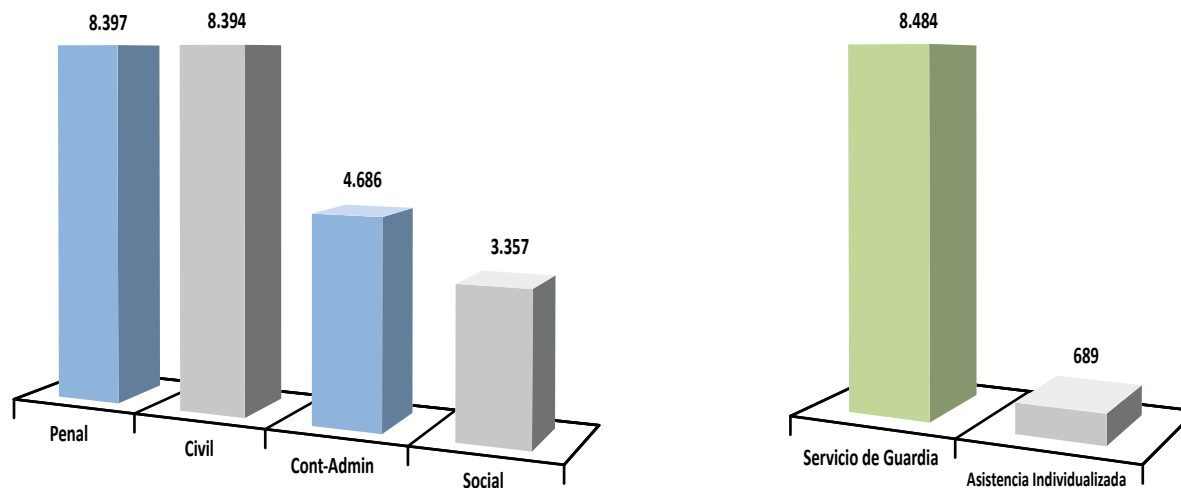
	Total Abogados/as Ejercientes (Censo 2020)	Abogados/as VG	HOMBRES VG	%	MUJERES VG	%	Abogados/as EXTR	HOMBRES EXTR	%	MUJERES EXTR	%
	Almería	1.657	317	152	48%	165	52%	287	138	48%	149
Antequera	112	36	20	56%	16	44%	0	0	0%	0	0%
Cádiz	2.070	461	246	53%	215	47%	279	64	23%	215	77%
Córdoba	1.829	408	184	45%	224	55%	261	115	44%	146	56%
Granada	2.723	552	261	47%	291	53%	401	190	47%	211	53%
Huelva	1.040	287	149	52%	138	48%	99	48	48%	51	52%
Jaén	1.316	344	196	57%	148	43%	280	170	61%	110	39%
Jerez de la F.	467	150	93	62%	57	38%	53	29	55%	24	45%
Lucena	157	71	46	65%	25	35%	0	0	0%	0	0%
Málaga	5.236	987	410	42%	577	58%	564	233	41%	331	59%
Sevilla	6.319	718	285	40%	433	60%	138	75	54%	63	46%
ANDALUCÍA	22.926	4.331	2.042	47%	2.289	53%	2.362	1.062	45%	1.300	55%



■ Abogados Turno de Oficio ■ Abogados Asistencia Letrada ■ Abogados Violencia de Género ■ Abogados Extranjería

9. Abogados/as por Jurisdicción

	Penal	Civil	Cont.-Adm.	Social	Servicio de Guardia	Asistencia Individualizada	Penal	Extranjería	Menores
Almería	683	642	395	327	663	127	674	287	264
Antequera	47	43	0	0	46	0	46	0	0
Cádiz	857	820	307	199	878	0	878	130	878
Córdoba	657	722	500	10	657	215	673	261	411
Granada	972	969	782	398	961	0	168	464	451
Huelva	525	547	247	228	508	0	507	99	147
Jaén	468	512	375	329	434	11	442	0	282
Jerez de la Frontera	213	117	39	64	217	252	262	53	136
Lucena	84	84	0	0	84	84	84	0	0
Málaga	1.712	1.655	876	646	1.710	0	1.710	1.067	854
Sevilla	2.179	2.283	1.165	1.156	2.326	0	2.326	138	230
ANDALUCÍA	8.397	8.394	4.686	3.357	8.484	689	7.770	2.499	3.653

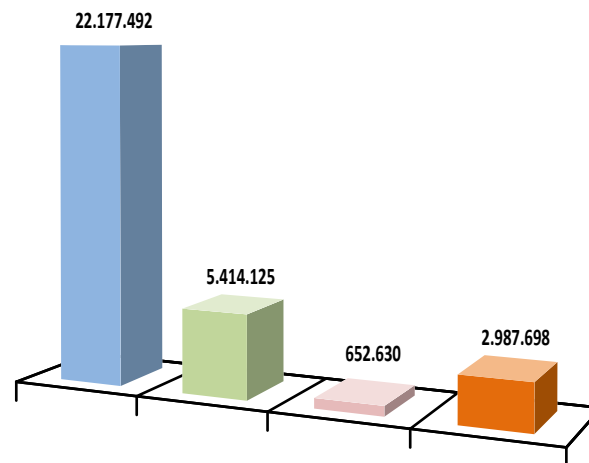


■ Turno de Oficio ■ Asistencia Letrada

5.2.5. Valencia

1. Importes Certificados por Servicio

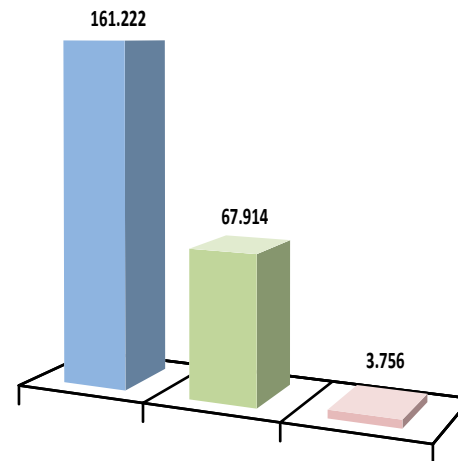
	TURNO DE OFICIO	ASISTENCIA LETRADA	VIOLENCIA DE GÉNERO	GASTOS INFRAESTRUCTURA	TOTAL
Alcoy	294.787	106.380	14.170	39.633	454.970
Alicante	4.333.349	1.526.830	352.102	714.747	6.927.028
Alzira	443.257	139.532		56.133	638.922
Castellón	1.932.632	534.427	67.816	274.461	2.809.336
Elche	1.446.575	314.523	49.976	215.787	2.026.861
Orihuela	1.578.061	410.694	132.523	230.109	2.351.387
Sueca	394.898	151.003	36.043	77.602	659.545
Valencia	11.753.933	2.230.736		1.379.226	15.363.895
VALENCIA	22.177.492	5.414.125	652.630	2.987.698	31.231.944
	71%	17%	2%	10%	



■ Turno de Oficio ■ Asistencia Letrada al Detenido ■ Violencia de Género ■ Gastos Infraestructura

2. Asuntos por Servicio

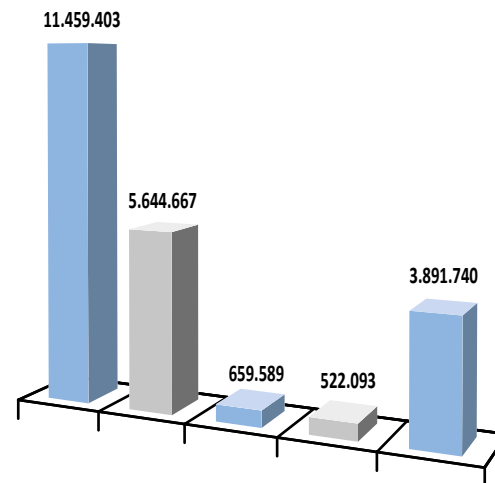
	TURNOS DE OFICIO	ASISTENCIA LETRADA	VIOLENCIA DE GÉNERO	TOTAL
Alcoy	2.249	845	130	3.224
Alicante	25.549	12.838	1.641	40.028
Alzira	2.491	1.397		3.888
Castellón	11.130	5.385	819	17.334
Elche	8.306	3.754	395	12.455
Orihuela	8.783	4.322	561	13.666
Sueca	2.160	1.333	210	3.703
Valencia	100.554	38.040		138.594
VALENCIA	161.222	67.914	3.756	232.892
	69%	29%	2%	



■ Turno de Oficio ■ Asistencia Letrada al Detenido ■ Violencia de Género

3. Turno de Oficio por Jurisdicción. Importes

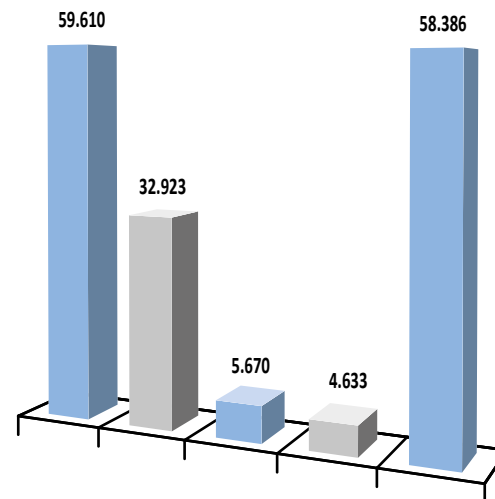
	Penal	Civil	Cont.-Adm.	Social	Otros*	Total Importe TO
Alcoy	198.207	83.081	8.398	0	5.101	294.787
Alicante	2.956.513	1.126.838	104.683	144.737	577	4.333.349
Alzira	306.912	102.418	3.030	3.761	27.136	443.257
Castellón	1.238.415	483.528	52.222	54.222	104.246	1.932.632
Elche	848.519	424.995	46.675	56.415	69.971	1.446.575
Orihuela	1.130.174	428.642	14.984	0	4.261	1.578.061
Sueca	271.428	112.883	905	4.674	5.008	394.898
Valencia	4.509.235	2.882.282	428.692	258.285	3.675.440	11.753.933
VALENCIA	11.459.403	5.644.667	659.589	522.093	3.891.740	22.177.492
	51,7%	25,5%	3,0%	2,4%	17,5%	



* Otros: Incluye: Militar, Recursos, Normas Generales, Proc. En Vía Adm, Otros

3. Turno de Oficio por Jurisdicción. Asuntos

	Penal	Civil	Cont.-Adm.	Social	Otros	Total Asuntos TO
Alcoy	1.024	1.083	92	0	50	2.249
Alicante	16.124	7.256	950	1.216	3	25.549
Alzira	1.625	593	28	29	216	2.491
Castellón	6.403	2.965	492	418	852	11.130
Elche	4.196	2.580	534	433	563	8.306
Orihuela	5.960	2.643	154	0	26	8.783
Sueca	1.410	667	6	38	39	2.160
Valencia	22.868	15.136	3.414	2.499	56.637	100.554
VALENCIA	59.610	32.923	5.670	4.633	58.386	161.222
	37,0%	20,4%	3,5%	2,9%	36,2%	

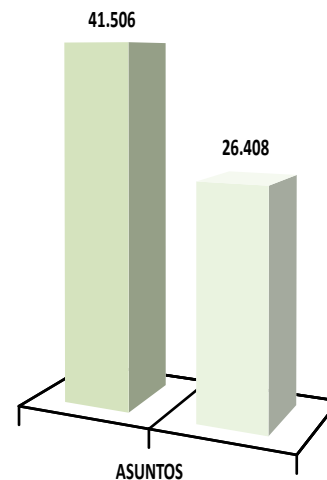
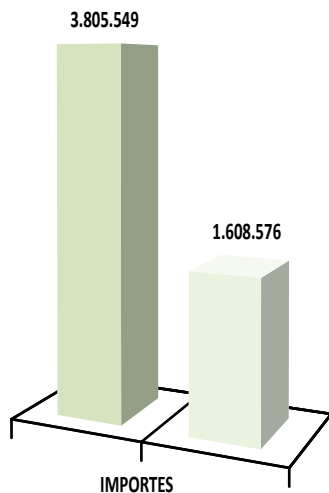


* Otros: Incluye: Militar, Recursos, Normas Generales, Proc. En Vía Adm, Otros

■ Penal ■ Civil ■ Contencioso-Administrativo ■ Social ■ Otros

4. Asistencia Letrada por Sistema (Importes y Asuntos)

	IMPORTE			ASUNTOS			Cómputo total de días del Sistema de Servicio de guardia
	Servicio de Guardia	Asistencia Individualizada	Total Importe ALD	Servicio de Guardia	Asistencia Individualizada	Total Asuntos ALD	
Alcoy	29.535	76.845	106.380	715	130	845	1.098
Alicante	1.103.376	423.454	1.526.830	8.831	4.007	12.838	8.815
Alzira		139.532	139.532		1.397	1.397	
Castellón	330.868	203.559	534.427	2.335	3.050	5.385	1.816
Elche	212.313	102.210	314.523	3.065	689	3.754	1.098
Orihuela	410.694		410.694	4.322		4.322	2.926
Sueca		151.003	151.003		1.333	1.333	
Valencia	1.718.763	511.973	2.230.736	22.238	15.802	38.040	13.206
VALENCIA	3.805.549	1.608.576	5.414.125	41.506	26.408	67.914	28.959
	70%	30%	100%	61%	39%	100%	



■ Servicio de Guardia ■ Asistencia Individualizada

5. Violencia de Género

	Total Designaciones	Violencia de Género Designaciones	% Sobre el total	Total de Importes	Importes VG	% Sobre el total	Total Importe TO	Violencia de Género Turno Oficio Importes	% Sobre el total
Alcoy	1.734	130	7%	454.970	14.170	3%	294.787	0	0%
Alicante	21.502	2.117	10%	6.927.028	352.102	5%	4.333.349	511.390	12%
Alzira	1.693	113	7%	638.922	0	0%	443.257	0	0%
Castellón	7.852	751	10%	2.809.336	67.816	2%	1.932.632	208.649	11%
Elche	5.124	674	13%	2.026.861	49.976	2%	1.446.575	195.726	14%
Orihuela	5.176	687	13%	2.351.387	132.523	6%	1.578.061	174.249	11%
Sueca	1.646	221	13%	659.545	36.043	5%	394.898	36.043	9%
Valencia	43.804	9.426	22%	15.363.895	0	0%	11.753.933	0	0%
VALENCIA	88.531	14.119	16%	31.231.944	652.630	2%	22.177.492	1.126.056	5%

6. Expedientes

EXPEDIENTES INICIADOS EN 2020						
	A. Número de solicitudes	B. Expedientes en trámite	C. Número de expedientes remitidos	D. Número de expedientes confirmados expresamente	E. Número de expedientes confirmados por silencio	F. Porcentaje estimado de expedientes confirmados
Alcoy	1.297	1.180	1.201	524		
Alicante	21.461	34	21.427	15.025		88%
Alzira	1.863	36	1.638	1.225		77%
Castellón	8.549	310	7.120			
Elche	6.976	982	4.224	4.036		58%
Orihuela	6.764	192	6.054	5.568		99%
Sueca	1.961	8	1.683	1.146		83%
Valencia	42.139	7.530	43.102	42.125		98%
VALENCIA	91.010	10.272	86.449	69.649		63%

A. Número de solicitudes recibidas por el Colegio del ciudadano o juzgado, (independientemente de su procedencia).

B. Expedientes en trámite en el Colegio (iniciados y pendientes de trámite correspondiente al año).

C. Número de expedientes remitidos por el Colegio a la Comisión de Asistencia Jurídica Gratuita.

D. Número de expedientes confirmados expresamente, por la Comisión de Asistencia Jurídica Gratuita.

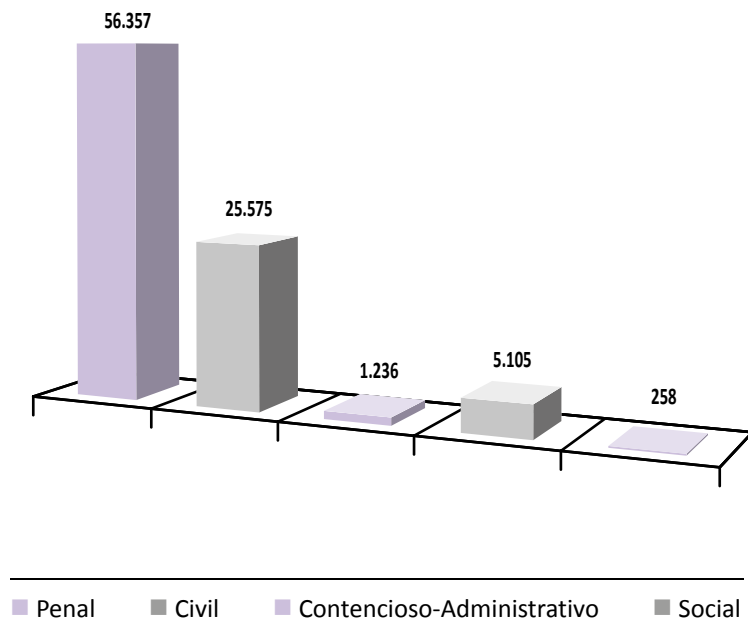
E. Número de expedientes confirmados por silencio en su caso, por la Comisión de Asistencia Jurídica Gratuita.

F. Porcentaje estimado de expedientes confirmados en el 2020 por la Comisión de Asistencia Jurídica Gratuita (independientemente del año de inicio).

7. Designaciones

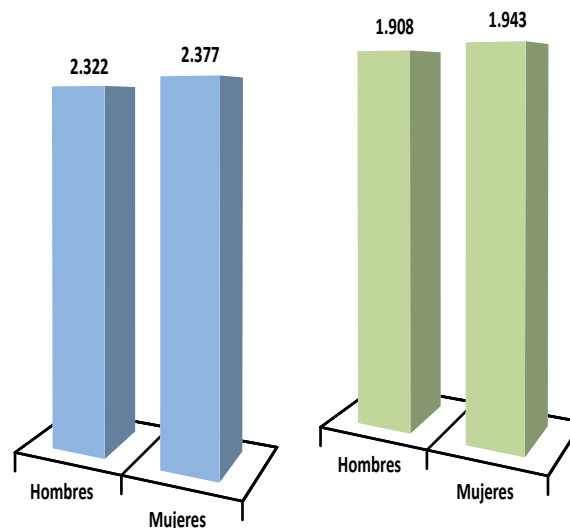
	Penal	Civil	Cont.-Adm.	Social	Otros	Total Designaciones
Alcoy	1.114	564	56	0	0	1.734
Alicante	15.311	4.766	707	718	0	21.502
Alzira	1.258	390	15	30	0	1.693
Castellón	5.624	1.866	31	331	0	7.852
Elche	3.130	1.641	56	297	0	5.124
Orihuela	3.869	1.217	19	0	71	5.176
Sueca	1.177	431	8	30	0	1.646
Valencia	24.874	14.700	344	3.699	187	43.804
VALENCIA	56.357	25.575	1.236	5.105	258	88.531

* Otros: Incluye: Militar, Recursos, Normas Generales, Proc. En Vía Adm, Otros

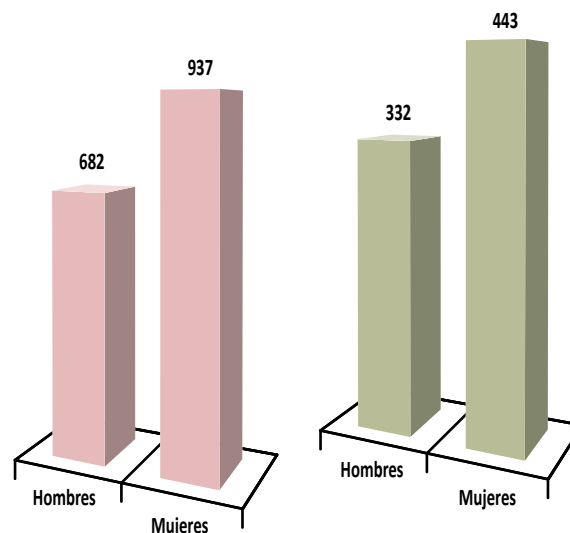


8. Abogados Ejercientes

	Total Abogados/ as Ejercientes (Censo 2020)	Abogados/ as TO	HOMBRES TO	%	MUJERES TO	%	Abogados/ as ALD	HOMBRES ALD	%	MUJERES ALD	%
Alcoy	172	72	30	42%	42	58%	57	23	40%	34	60%
Alicante	3.118	1.198	586	49%	612	51%	972	483	50%	489	50%
Alzira	333	93	50	54%	43	46%	91	50	55%	41	45%
Castellón	1.162	493	257	52%	236	48%	336	161	48%	175	52%
Elche	741	334	172	51%	162	49%	295	149	51%	146	49%
Orihuela	635	262	137	52%	125	48%	245	127	52%	118	48%
Sueca	124	75	37	49%	38	51%	71	36	51%	35	49%
Valencia	7.482	2.172	1.053	48%	1.119	52%	1.784	879	49%	905	51%
VALENCIA	13.767	4.699	2.322	49%	2.377	51%	3.851	1.908	50%	1.943	50%



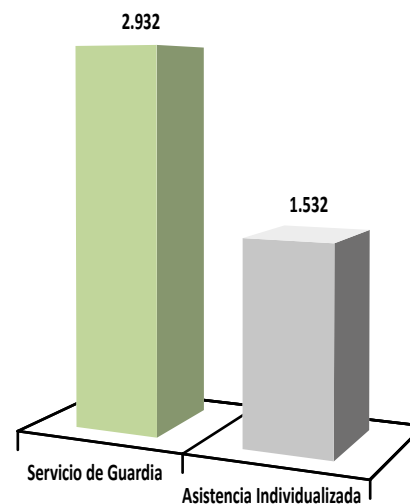
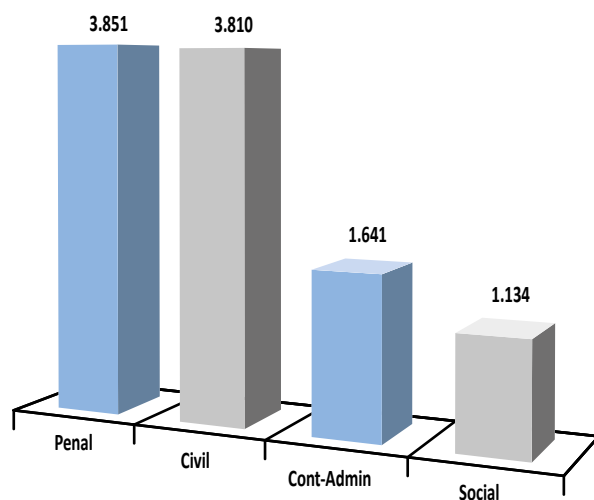
	Total Abogados/ as Ejercientes (Censo 2020)	Abogados/ as VG	HOMBRES VG	%	MUJERES VG	%	Abogados/ as EXTR	HOMBRES EXTR	%	MUJERES EXTR	%
Alcoy	172	45	15	33%	30	67%	57	23	40%	34	60%
Alicante	3.118	469	196	42%	273	58%	272	126	46%	146	54%
Alzira	333	91	50	55%	41	45%	0	0		0	
Castellón	1.162	200	93	47%	107	54%	95	47	49%	48	51%
Elche	741	182	75	41%	107	59%	120	53	44%	67	56%
Orihuela	635	210	103	49%	107	51%	63	26	41%	37	59%
Sueca	124	62	30	48%	32	52%	0	0		0	
Valencia	7.482	360	120	33%	240	67%	168	57	34%	111	66%
VALENCIA	13.767	1.619	682	42%	937	58%	775	332	43%	443	57%



■ Abogados Turno de Oficio ■ Abogados Asistencia Letrada ■ Abogados Violencia de Género ■ Abogados Extranjería

9. Abogados/as por Jurisdicción

	Penal	Civil	Cont.-Adm.	Social	Servicio de Guardia	Asistencia Individualizada	Penal	Extranjería	Menores
Alcoy	72	57	0	0	57	57	57	57	57
Alicante	958	1.019	348	201	742	230	958	256	401
Alzira	91	85	35	34	0	91	91	0	0
Castellón	340	334	135	127	269	285	321	95	192
Elche	293	289	124	97	288	163	288	120	143
Orihuela	242	250	74	0	245	182	244	63	101
Sueca	71	73	41	26	0	71	71	0	0
Valencia	1.784	1.703	884	649	1.331	453	1.784	168	266
VALENCIA	3.851	3.810	1.641	1.134	2.932	1.532	3.814	759	1.160

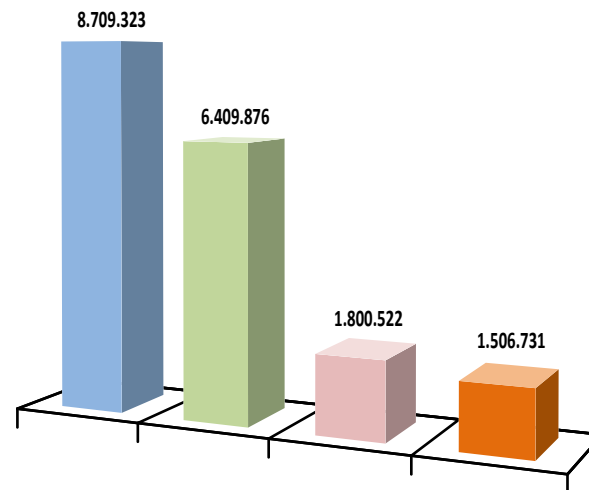


■ Turno de Oficio ■ Asistencia Letrada

5.2.6. Canarias

1. Importes Certificados por Servicio

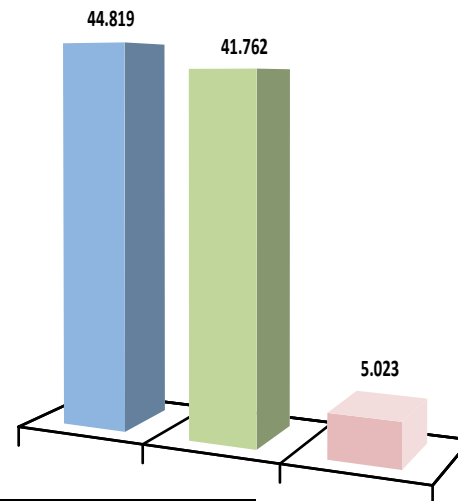
	TURNOS DE OFICIO	ASISTENCIA LETRADA	VIOLENCIA DE GÉNERO	GASTOS INFRAESTRUCTURA	TOTAL
Lanzarote	732.541	166.046	800	104.111	1.003.498
Las Palmas	3.466.554	3.098.774	768.809	687.859	8.021.996
S/C de la Palma	493.099	156.750	259.913	59.826	969.588
S/C de Tenerife	4.017.130	2.988.306	771.000	654.935	8.431.371
CANARIAS	8.709.323	6.409.876	1.800.522	1.506.731	18.426.453
	47%	35%	10%	8%	



■ Turno de Oficio ■ Asistencia Letrada al Detenido ■ Violencia de Género ■ Gastos Infraestructura

2. Asuntos por Servicio

	TURNOS DE OFICIO	ASISTENCIA LETRADA	VIOLENCIA DE GÉNERO	TOTAL
Lanzarote	3.275	1.409	8	4.692
Las Palmas	18.233	27.362	2.072	47.667
S/C de la Palma	1.876	740	373	2.989
S/C de Tenerife	21.435	12.251	2.570	36.256
CANARIAS	44.819	41.762	5.023	91.604
	49%	46%	5%	

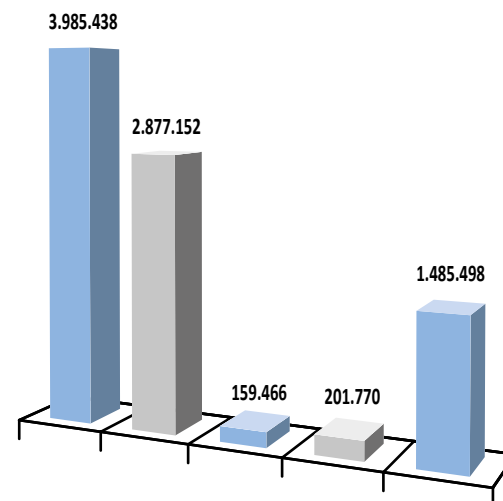


■ Turno de Oficio ■ Asistencia Letrada al Detenido ■ Violencia de Género

3. Turno de Oficio por Jurisdicción. Importes

	Penal	Civil	Cont.-Adm.	Social	Otros*	Total Importe TO
Lanzarote	543.646	128.499	0	18.205	42.191	732.541
Las Palmas	1.652.408	1.181.803	39.660	77.925	514.758	3.466.554
S/C de la Palma	248.995	157.289	16.189	6.290	64.336	493.099
S/C de Tenerife	1.540.389	1.409.561	103.617	99.350	864.213	4.017.130
CANARIAS	3.985.438	2.877.152	159.466	201.770	1.485.498	8.709.323
	45,8%	33,0%	1,8%	2,3%	17,1%	

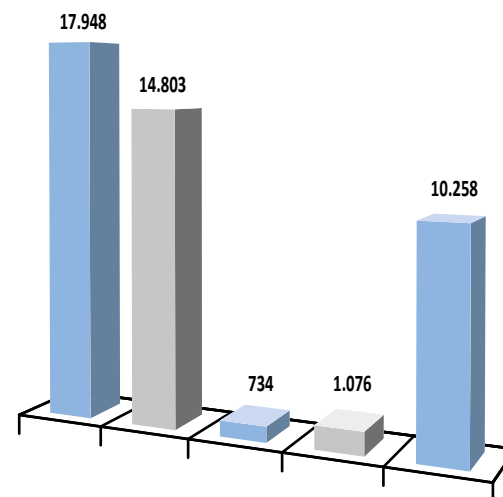
* Otros: Incluye: Militar, Recursos, Normas Generales, Proc. En Vía Adm, Otros



3. Turno de Oficio por Jurisdicción. Asuntos

	Penal	Civil	Cont.-Adm.	Social	Otros	Total Asuntos TO
Lanzarote	2.423	467	0	93	292	3.275
Las Palmas	7.076	5.922	189	520	4.526	18.233
S/C de la Palma	617	619	53	36	551	1.876
S/C de Tenerife	7.832	7.795	492	427	4.889	21.435
CANARIAS	17.948	14.803	734	1.076	10.258	44.819
	40,0%	33,0%	1,6%	2,4%	22,9%	

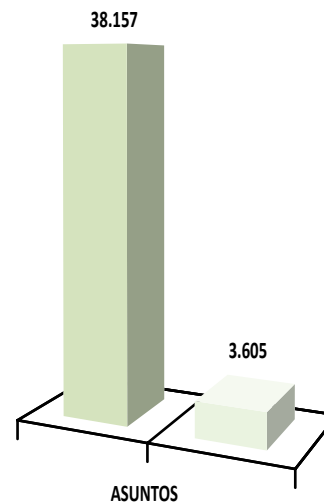
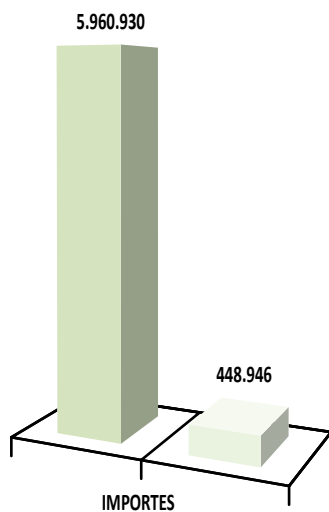
* Otros: Incluye: Militar, Recursos, Normas Generales, Proc. En Vía Adm, Otros



■ Penal ■ Civil ■ Contencioso-Administrativo ■ Social ■ Otros

4. Asistencia Letrada por Sistema (Importes y Asuntos)

	IMPORTE			ASUNTOS			Cómputo total de días del Sistema de Servicio de guardia
	Servicio de Guardia	Asistencia Individualizada	Total Importe ALD	Servicio de Guardia	Asistencia Individualizada	Total Asuntos ALD	
Lanzarote		166.046	166.046		1.409	1.409	
Las Palmas	3.098.774		3.098.774	27.362		27.362	11.712
S/C de la Palma	156.750		156.750	740		740	6
S/C de Tenerife	2.705.406	282.900	2.988.306	10.055	2.196	12.251	9.490
CANARIAS	5.960.930	448.946	6.409.876	38.157	3.605	41.762	21.208
	93%	7%	100%	91%	9%	100%	



■ Servicio de Guardia ■ Asistencia Individualizada

5. Violencia de Género

	Total Designaciones	Violencia de Género Designaciones	% Sobre el total	Total de Importes	Importes VG	% Sobre el total	Total Importe TO	Violencia de Género Turno Oficio Importes	% Sobre el total
Lanzarote	1.250	0	0%	1.003.498	800	0%	732.541	83.365	11%
Las Palmas	16.062	1.147	7%	8.021.996	768.809	10%	3.466.554	314.399	9%
S/C de la Palma	1.215	200	16%	969.588	259.913	27%	493.099	0	0%
S/C de Tenerife	9.230	2.081	23%	8.431.371	771.000	9%	4.017.130	575.342	14%
CANARIAS	27.757	3.428	12%	18.426.453	1.800.522	10%	8.709.323	973.106	11%

6. Expedientes

EXPEDIENTES INICIADOS EN 2020						
	A. Número de solicitudes	B. Expedientes en trámite	C. Número de expedientes remitidos	D. Número de expedientes confirmados expresamente	E. Número de expedientes confirmados por silencio	F. Porcentaje estimado de expedientes confirmados
Lanzarote	1.606	876	1.358	800		62%
Las Palmas	7.720	2.577	4.699	17		90%
S/C de la Palma	1.129	35	979	1.068		94%
S/C de Tenerife	15.501	3.226	12.275	12.271		99%
CANARIAS	25.956	6.714	19.311	14.156		86%

A. Número de solicitudes recibidas por el Colegio del ciudadano o juzgado, (independientemente de su procedencia).

B. Expedientes en trámite en el Colegio (iniciados y pendientes de trámite correspondiente al año).

C. Número de expedientes remitidos por el Colegio a la Comisión de Asistencia Jurídica Gratuita.

D. Número de expedientes confirmados expresamente, por la Comisión de Asistencia Jurídica Gratuita.

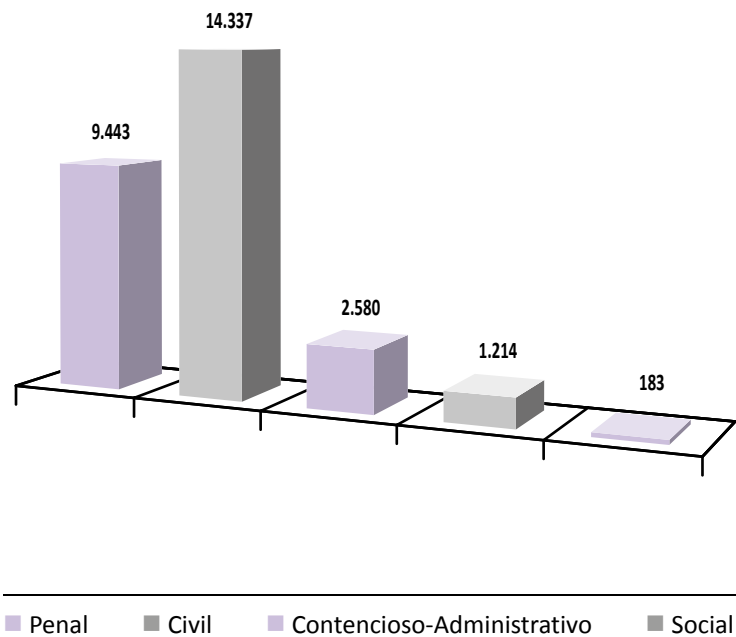
E. Número de expedientes confirmados por silencio en su caso, por la Comisión de Asistencia Jurídica Gratuita.

F. Porcentaje estimado de expedientes confirmados en el 2020 por la Comisión de Asistencia Jurídica Gratuita (independientemente del año de inicio).

7. Designaciones

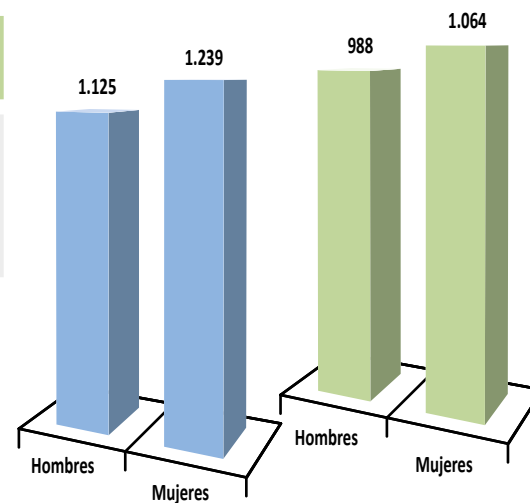
	Penal	Civil	Cont.-Adm.	Social	Otros	Total Designaciones
Lanzarote	278	831	0	84	57	1.250
Las Palmas	8.863	6.051	545	603	0	16.062
S/C de la Palma	301	679	95	19	121	1.215
S/C de Tenerife	1	6.776	1.940	508	5	9.230
CANARIAS	9.443	14.337	2.580	1.214	183	27.757

* Otros: Incluye: Militar, Recursos, Normas Generales, Proc. En Vía Adm, Otros

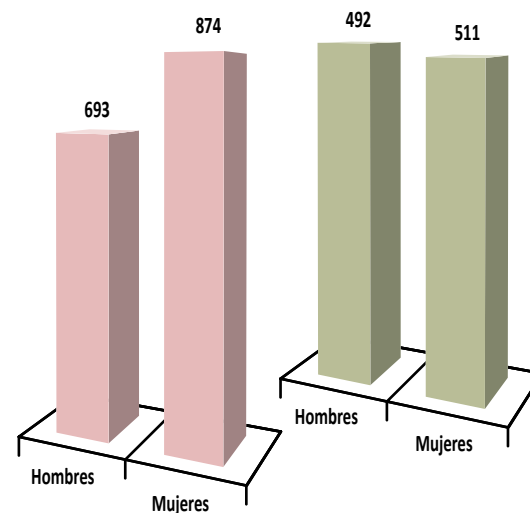


8. Abogados Ejercientes

	Total Abogados/as Ejercientes (Censo 2020)	Abogados/as TO	HOMBRES TO		MUJERES TO		Abogados/as ALD	HOMBRES ALD		MUJERES ALD	
				%		%			%		%
Lanzarote	249	132	61	46%	71	54%	132	61	46%	71	54%
Las Palmas	2.781	1.194	605	51%	589	49%	987	514	52%	473	48%
S/C de la Palma	580	79	34	43%	45	57%	70	31	44%	39	56%
S/C de Tenerife	2.223	959	425	44%	534	56%	863	382	44%	481	56%
CANARIAS	5.833	2.364	1.125	48%	1.239	52%	2.052	988	48%	1.064	52%



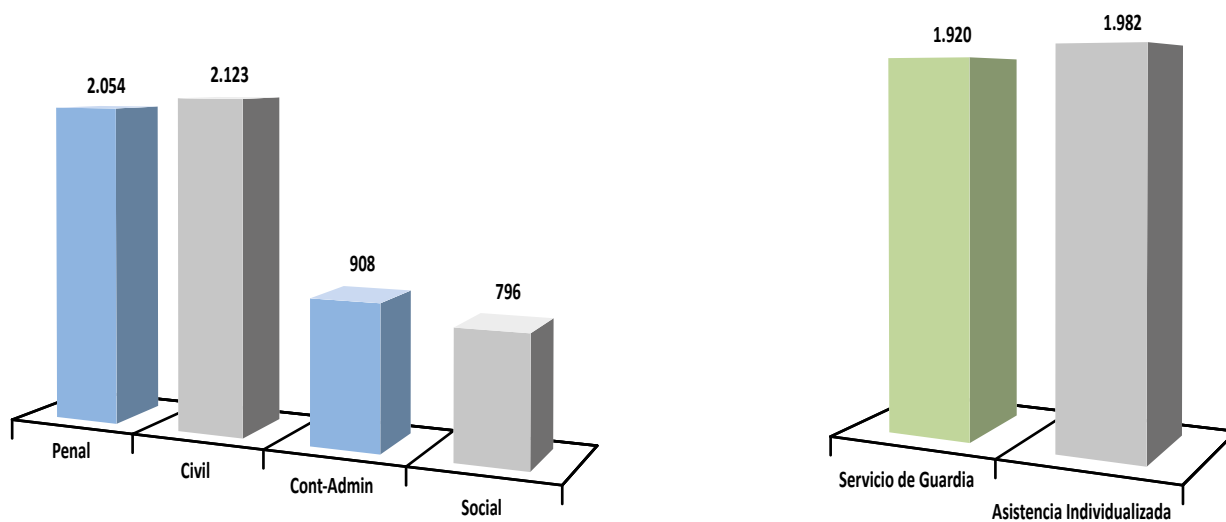
	Total Abogados/as Ejercientes (Censo 2020)	Abogados/as VG	HOMBRES VG		MUJERES VG		Abogados/as EXTR	HOMBRES EXTR		MUJERES EXTR	
				%		%			%		%
Lanzarote	249	105	45	43%	60	57%	132	61	46%	71	54%
Las Palmas	2.781	794	399	50%	395	50%	558	303	54%	255	46%
S/C de la Palma	580	58	21	36%	37	64%	19	7	37%	12	63%
S/C de Tenerife	2.223	610	228	37%	382	63%	294	121	41%	173	59%
CANARIAS	5.833	1.567	693	44%	874	56%	1.003	492	49%	511	51%



■ Abogados Turno de Oficio ■ Abogados Asistencia Letrada ■ Abogados Violencia de Género ■ Abogados Extranjería

9. Abogados/as por Jurisdicción

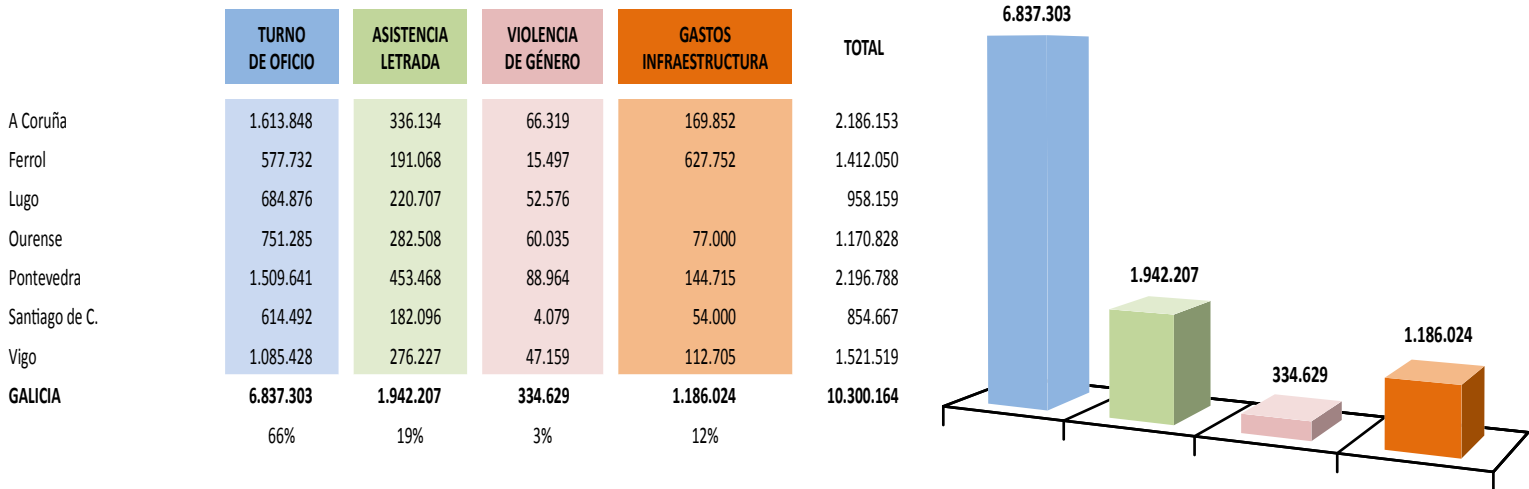
	Penal	Civil	Cont.-Adm.	Social	Servicio de Guardia	Asistencia Individualizada	Penal	Extranjería	Menores
Lanzarote	132	132	0	44	0	132	0	0	0
Las Palmas	987	1.013	558	431	987	987	987	558	987
S/C de la Palma	70	70	36	15	70	0	70	19	55
S/C de Tenerife	865	908	314	306	863	863	865	294	487
CANARIAS	2.054	2.123	908	796	1.920	1.982	1.922	871	1.529



■ Turno de Oficio ■ Asistencia Letrada

5.2.7. Galicia

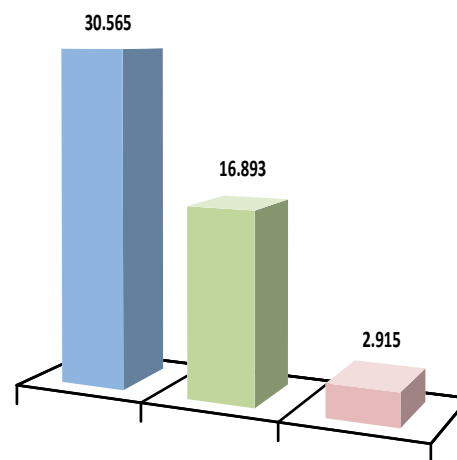
1. Importes Certificados por Servicio



■ Turno de Oficio ■ Asistencia Letrada al Detenido ■ Violencia de Género ■ Gastos Infraestructura

2. Asuntos por Servicio

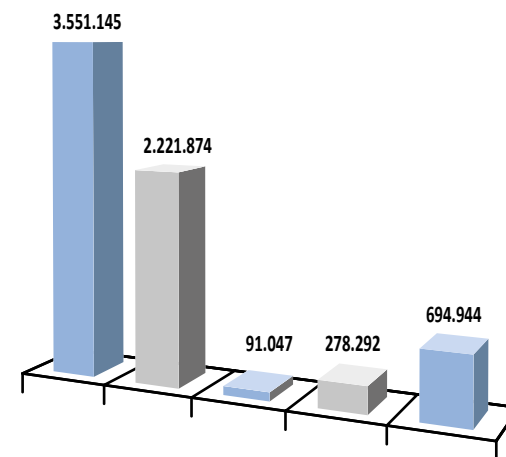
	TURNOS DE OFICIO	ASISTENCIA LETRADA	VIOLENCIA DE GÉNERO	TOTAL
A Coruña	7.549	2.965	585	11.099
Ferrol	2.646	1.076	137	3.859
Lugo	3.026	2.225	533	5.784
Ourense	3.392	2.494	309	6.195
Pontevedra	6.667	4.005	781	11.453
Santiago de C.	2.635	1.689	156	4.480
Vigo	4.650	2.439	414	7.503
GALICIA	30.565	16.893	2.915	50.373
	61%	34%	6%	



■ Turno de Oficio ■ Asistencia Letrada al Detenido ■ Violencia de Género

3. Turno de Oficio por Jurisdicción. Importes

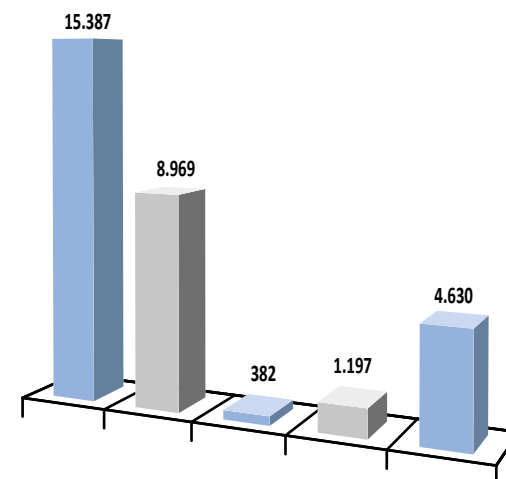
	Penal	Civil	Cont.-Adm.	Social	Otros*	Total Importe TO
A Coruña	849.941	479.795	30.720	43.560	209.832	1.613.848
Ferrol	309.115	225.091	7.390	24.258	11.877	577.732
Lugo	377.289	254.459	14.633	17.109	21.386	684.876
Ourense	402.047	210.168	13.238	40.533	85.299	751.285
Pontevedra	808.657	484.750	8.865	28.423	178.947	1.509.641
Santiago de C.	328.562	210.308	11.467	32.414	31.741	614.492
Vigo	475.535	357.302	4.734	91.995	155.862	1.085.428
GALICIA	3.551.145	2.221.874	91.047	278.292	694.944	6.837.303
	51,9%	32,5%	1,3%	4,1%	10,2%	



* Otros: Incluye: Militar, Recursos, Normas Generales, Proc. En Vía Adm, Otros

3. Turno de Oficio por Jurisdicción. Asuntos

	Penal	Civil	Cont.-Adm.	Social	Otros	Total Asuntos TO
A Coruña	4.078	1.839	114	163	1.355	7.549
Ferrol	1.440	1.007	30	104	65	2.646
Lugo	1.536	1.028	70	74	318	3.026
Ourense	1.782	808	78	159	565	3.392
Pontevedra	3.570	1.913	25	106	1.053	6.667
Santiago de C.	1.227	859	52	248	249	2.635
Vigo	1.754	1.515	13	343	1.025	4.650
GALICIA	15.387	8.969	382	1.197	4.630	30.565
	50,3%	29,3%	1,2%	3,9%	15,1%	

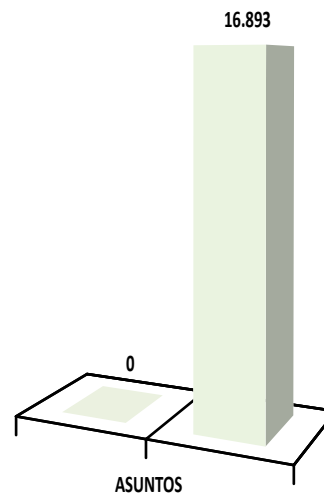
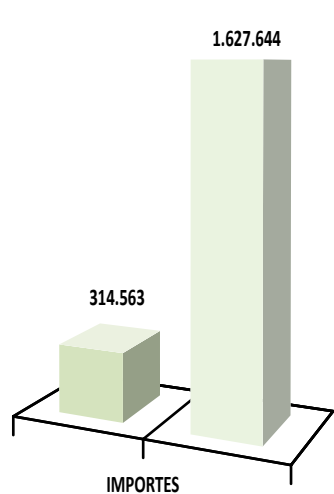


* Otros: Incluye: Militar, Recursos, Normas Generales, Proc. En Vía Adm, Otros

■ Penal ■ Civil ■ Contencioso-Administrativo ■ Social ■ Otros

4. Asistencia Letrada por Sistema (Importes y Asuntos)

	IMPORTE			ASUNTOS			Cómputo total de días del Sistema de Servicio de guardia
	Servicio de Guardia	Asistencia Individualizada	Total Importe ALD	Servicio de Guardia	Asistencia Individualizada	Total Asuntos ALD	
A Coruña		336.134	336.134		2.965	2.965	
Ferrol	153.454	37.614	191.068		1.076	1.076	1.071
Lugo		220.707	220.707		2.225	2.225	
Ourense		282.508	282.508		2.494	2.494	
Pontevedra		453.468	453.468		4.005	4.005	
Santiago de C.	161.109	20.987	182.096		1.689	1.689	1.634
Vigo		276.227	276.227		2.439	2.439	
GALICIA	314.563	1.627.644	1.942.207		16.893	16.893	2.705
	16%	84%	100%		100%	100%	



■ Servicio de Guardia ■ Asistencia Individualizada

5. Violencia de Género

	Total Designaciones	Violencia de Género Designaciones	% Sobre el total	Total de Importes	Importes VG	% Sobre el total	Total Importe TO	Violencia de Género Turno Oficio Importes	% Sobre el total
A Coruña	3.324	102	3%	2.186.153	66.319	3%	1.613.848	0	0%
Ferrol	534	137	26%	1.412.050	15.497	1%	577.732	57.694	10%
Lugo	2.751	259	9%	958.159	52.576	5%	684.876	19.944	3%
Ourense	1.867	309	17%	1.170.828	60.035	5%	751.285	60.035	8%
Pontevedra	3.453	836	24%	2.196.788	88.964	4%	1.509.641	0	0%
Santiago de C.	2.875	215	7%	854.667	4.079	0%	614.492	43.446	7%
Vigo	3.029	10	0%	1.521.519	47.159	3%	1.085.428	56.802	5%
GALICIA	17.833	1.868	10%	10.300.164	334.629	3%	6.837.303	237.921	3%

6. Expedientes

EXPEDIENTES INICIADOS EN 2020						
	A. Número de solicitudes	B. Expedientes en trámite	C. Número de expedientes remitidos	D. Número de expedientes confirmados expresamente	E. Número de expedientes confirmados por silencio	F. Porcentaje estimado de expedientes confirmados
A Coruña	8.249	1.942	6.307	5.063		83%
Ferrol	2.659	363	2.215	1.835		85%
Lugo	4.814	402	4.095	3.787		84%
Ourense	4.660	476	4.184	3.502		84%
Pontevedra	8.731	2.122	6.609	5.250		81%
Santiago de C.	3.270	194	3.082	2.669		94%
Vigo	6.977	1.234	5.743	4.713		82%
GALICIA	39.360	6.733	32.235	26.819		85%

A. Número de solicitudes recibidas por el Colegio del ciudadano o juzgado, (independientemente de su procedencia).

B. Expedientes en trámite en el Colegio (iniciados y pendientes de trámite correspondiente al año).

C. Número de expedientes remitidos por el Colegio a la Comisión de Asistencia Jurídica Gratuita.

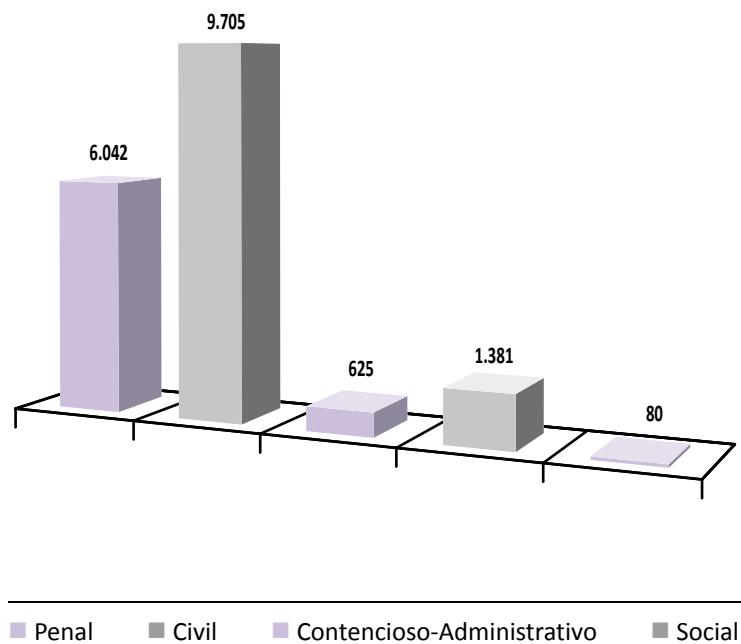
D. Número de expedientes confirmados expresamente, por la Comisión de Asistencia Jurídica Gratuita.

E. Número de expedientes confirmados por silencio en su caso, por la Comisión de Asistencia Jurídica Gratuita.

F. Porcentaje estimado de expedientes confirmados en el 2020 por la Comisión de Asistencia Jurídica Gratuita (independientemente del año de inicio).

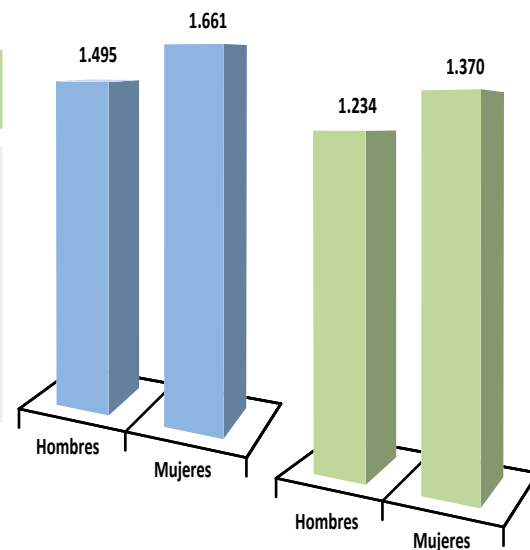
7. Designaciones

	Penal	Civil	Cont.-Adm.	Social	Otros	Total Designaciones
A Coruña	1.130	1.876	147	171	0	3.324
Ferrol	160	171	82	61	60	534
Lugo	1.432	1.157	70	72	20	2.751
Ourense	332	1.201	81	253	0	1.867
Pontevedra	777	2.402	112	162	0	3.453
Santiago de C.	1.840	808	57	170	0	2.875
Vigo	371	2.090	76	492	0	3.029
GALICIA	6.042	9.705	625	1.381	80	17.833

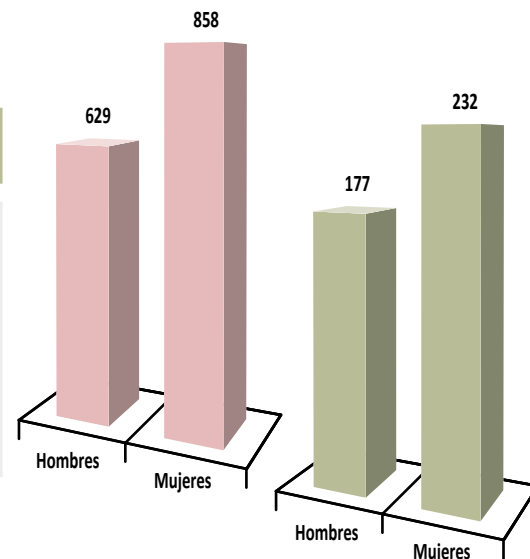


8. Abogados Ejercientes

	Total Abogados/as Ejercientes (Censo 2020)	Abogados/as TO	HOMBRES TO	%	MUJERES TO	%	Abogados/as ALD	HOMBRES ALD	%	MUJERES ALD	%
A Coruña	2.125	788	378	48%	410	52%	659	318	48%	341	52%
Ferrol	334	171	81	47%	90	53%	170	81	48%	89	52%
Lugo	579	312	153	49%	159	51%	274	131	48%	143	52%
Ourense	685	356	193	54%	163	46%	281	151	54%	130	46%
Pontevedra	936	528	259	49%	269	51%	425	212	50%	213	50%
Santiago de C.	830	361	151	42%	210	58%	298	125	42%	173	58%
Vigo	1.451	640	280	44%	360	56%	497	216	43%	281	57%
GALICIA	6.940	3.156	1.495	47%	1.661	53%	2.604	1.234	47%	1.370	53%



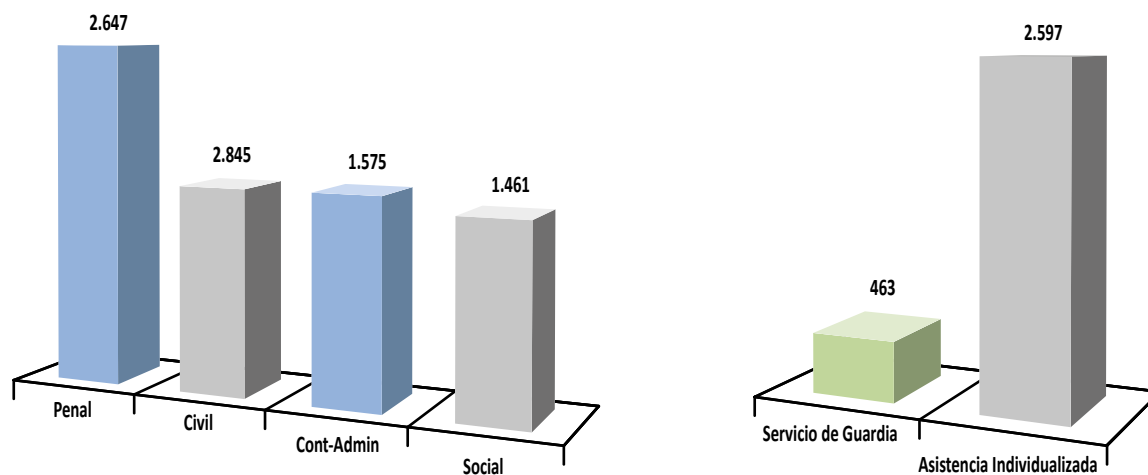
	Total Abogados/as Ejercientes (Censo 2020)	Abogados/as VG	HOMBRES VG	%	MUJERES VG	%	Abogados/as EXTR	HOMBRES EXTR	%	MUJERES EXTR	%
A Coruña	2.125	453	207	46%	246	54%	0	0	0%	0	0%
Ferrol	334	83	37	45%	46	55%	0	x	0%	X	0%
Lugo	579	217	97	45%	120	55%	112	55	49%	57	51%
Ourense	685	122	54	44%	68	56%	79	40	51%	39	49%
Pontevedra	936	276	130	47%	146	53%	0	0	0%	0	0%
Santiago de C.	830	89	20	22%	69	78%	0	0	0%	0	0%
Vigo	1.451	247	84	34%	163	66%	218	82	38%	136	62%
GALICIA	6.940	1.487	629	42%	858	58%	409	177	43%	232	57%



■ Abogados Turno de Oficio ■ Abogados Asistencia Letrada ■ Abogados Violencia de Género ■ Abogados Extranjería

9. Abogados/as por Jurisdicción

	Penal	Civil	Cont.-Adm.	Social	Servicio de Guardia	Asistencia Individualizada	Penal	Extranjería	Menores
A Coruña	661	746	680	641	0	659	659	0	539
Ferrol	170	170	81	59	170	170	170	0	0
Lugo	267	292	167	137	0	274	267	112	113
Ourense	278	288	24	60	0	281	281	79	133
Pontevedra	469	502	223	197	0	425	425	0	0
Santiago de C.	305	303	35	33	293	291	298	0	0
Vigo	497	544	365	334	0	497	497	218	0
GALICIA	2.647	2.845	1.575	1.461	463	2.597	2.597	409	785

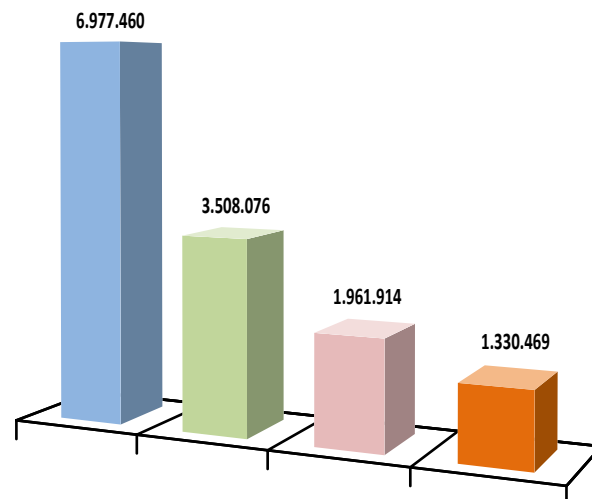


■ Turno de Oficio ■ Asistencia Letrada

5.2.8. País Vasco

1. Importes Certificados por Servicio

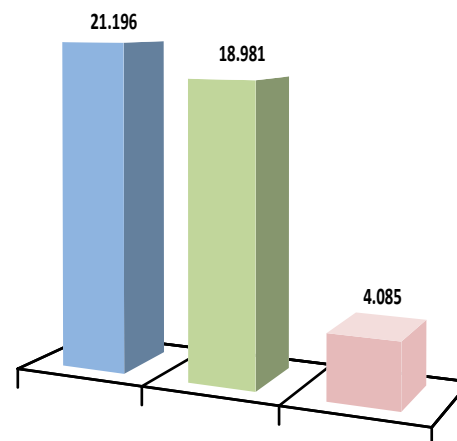
	TURNO DE OFICIO	ASISTENCIA LETRADA	VIOLENCIA DE GÉNERO	GASTOS INFRAESTRUCTURA	TOTAL
Álava	1.512.332	533.864	379.683	281.393	2.707.271
Guipúzcoa	1.901.011	1.274.664	692.851	401.003	4.269.529
Bizkaia	3.564.118	1.699.548	889.380	648.073	6.801.119
PAÍS VASCO	6.977.460	3.508.076	1.961.914	1.330.469	13.777.919
	51%	25%	14%	10%	



■ Turno de Oficio ■ Asistencia Letrada al Detenido ■ Violencia de Género ■ Gastos Infraestructura

2. Asuntos por Servicio

	TURNO DE OFICIO	ASISTENCIA LETRADA	VIOLENCIA DE GÉNERO	TOTAL
Álava	4.609	3.256	610	8.475
Guipúzcoa	5.654	6.537	1.351	13.542
Bizkaia	10.933	9.188	2.124	22.245
PAÍS VASCO	21.196	18.981	4.085	44.262
	48%	43%	9%	

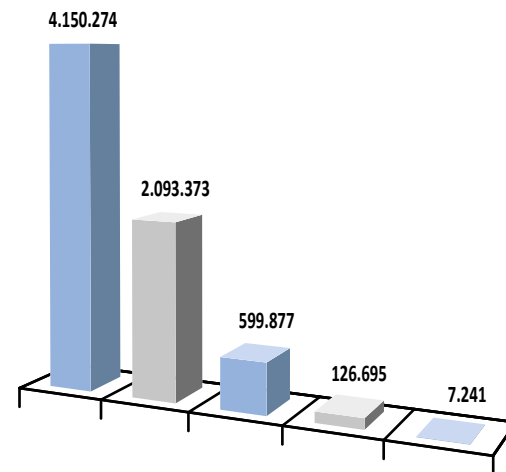


■ Turno de Oficio ■ Asistencia Letrada al Detenido ■ Violencia de Género

3. Turno de Oficio por Jurisdicción. Importes

	Penal	Civil	Cont.-Adm.	Social	Otros*	Total Importe TO
Álava	864.583	413.872	196.958	34.907	2.012	1.512.332
Guipúzcoa	1.124.636	485.875	267.955	17.316	5.229	1.901.011
Bizkaia	2.161.055	1.193.627	134.964	74.472	0	3.564.118
PAÍS VASCO	4.150.274	2.093.373	599.877	126.695	7.241	6.977.460
	59,5%	30,0%	8,6%	1,8%	0,1%	

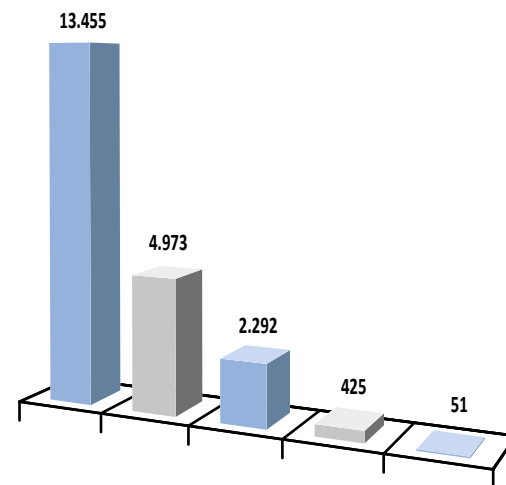
* Otros: Incluye: Militar, Recursos, Normas Generales, Proc. En Vía Adm, Otros



3. Turno de Oficio por Jurisdicción. Asuntos

	Penal	Civil	Cont.-Adm.	Social	Otros	Total Asuntos TO
Álava	2.735	959	774	123	18	4.609
Guipúzcoa	3.513	1.086	963	59	33	5.654
Bizkaia	7.207	2.928	555	243	0	10.933
PAÍS VASCO	13.455	4.973	2.292	425	51	21.196
	63,5%	23,5%	10,8%	2,0%	0,2%	

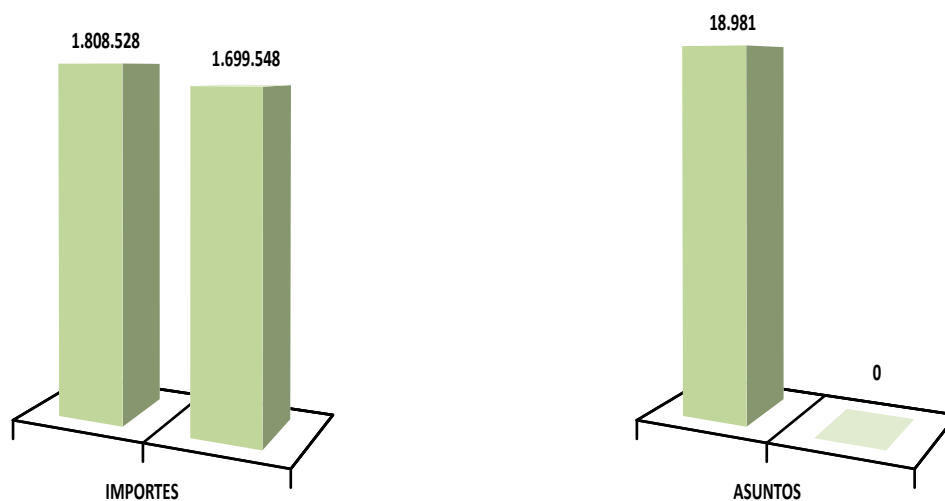
* Otros: Incluye: Militar, Recursos, Normas Generales, Proc. En Vía Adm, Otros



■ Penal ■ Civil ■ Contencioso-Administrativo ■ Social ■ Otros

4. Asistencia Letrada por Sistema (Importes y Asuntos)

	IMPORTE			ASUNTOS			Cómputo total de días del Sistema de Servicio de guardia
	Servicio de Guardia	Asistencia Individualizada	Total Importe ALD	Servicio de Guardia	Asistencia Individualizada	Total Asuntos ALD	
Álava	533.864		533.864	3.256		3.256	365
Guipúzcoa	1.274.664		1.274.664	6.537		6.537	8.051
Bizkaia		1.699.548	1.699.548	9.188		9.188	366
PAÍS VASCO	1.808.528	1.699.548	3.508.076	18.981		18.981	8.782
	52%	48%	100%	100%		100%	



■ Servicio de Guardia ■ Asistencia Individualizada

5. Violencia de Género

	Total Designaciones	Violencia de Género Designaciones	% Sobre el total	Total de Importes	Importes VG	% Sobre el total	Total Importe TO	Violencia de Género Turno Oficio Importes	% Sobre el total
Álava	2.011	86	4%	2.707.271	379.683	14%	1.512.332	379.683	25%
Guipúzcoa	6.640	1.074	16%	4.269.529	692.851	16%	1.901.011	164	0%
Bizkaia	9.111	1.604	18%	6.801.119	889.380	13%	3.564.118	533.930	15%
PAÍS VASCO	17.762	2.764	16%	13.777.919	1.961.914	14%	6.977.460	913.777	13%

6. Expedientes

EXPEDIENTES INICIADOS EN 2020						
	A. Número de solicitudes	B. Expedientes en trámite	C. Número de expedientes remitidos	D. Número de expedientes confirmados expresamente	E. Número de expedientes confirmados por silencio	F. Porcentaje estimado de expedientes confirmados
Álava	5.529		5.303	5.355		100%
Guipúzcoa	8.181	70	8.111	7.895		97%
Bizkaia	5.220	699	5.315	4.054		76%
PAÍS VASCO	18.930	769	18.729	17.304		91%

A. Número de solicitudes recibidas por el Colegio del ciudadano o juzgado, (independientemente de su procedencia).

B. Expedientes en trámite en el Colegio.

C. Número de expedientes remitidos por el Colegio a la Comisión de Asistencia Jurídica Gratuita.

D. Número de expedientes confirmados expresamente, por la Comisión de Asistencia Jurídica Gratuita.

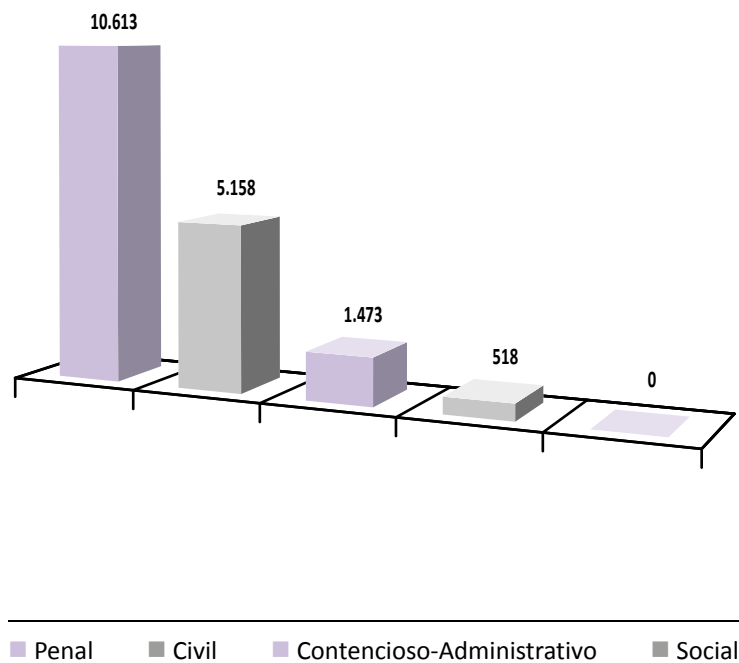
E. Número de expedientes confirmados por silencio en su caso, por la Comisión de Asistencia Jurídica Gratuita.

F. Porcentaje estimado de expedientes confirmados por la Comisión de Asistencia Jurídica Gratuita (independientemente del año de inicio).

7. Designaciones

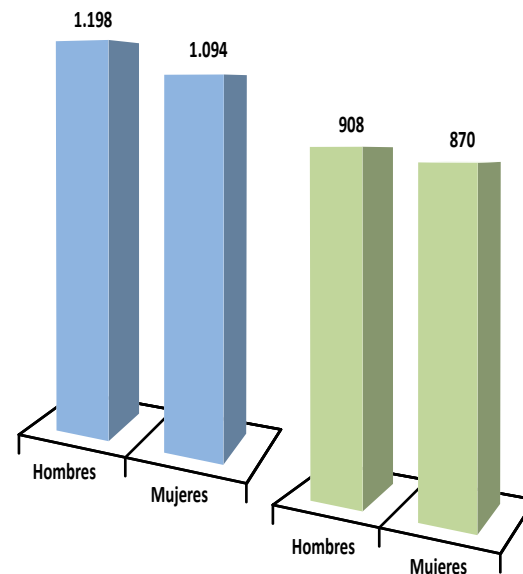
	Penal	Civil	Cont.-Adm.	Social	Otros	Total Designaciones
Álava	611	912	371	117	0	2.011
Guipúzcoa	4.487	1.283	779	91	0	6.640
Bizkaia	5.515	2.963	323	310	0	9.111
PAÍS VASCO	10.613	5.158	1.473	518	0	17.762

* Otros: Incluye: Militar, Recursos, Normas Generales, Proc. En Vía Adm, Otros

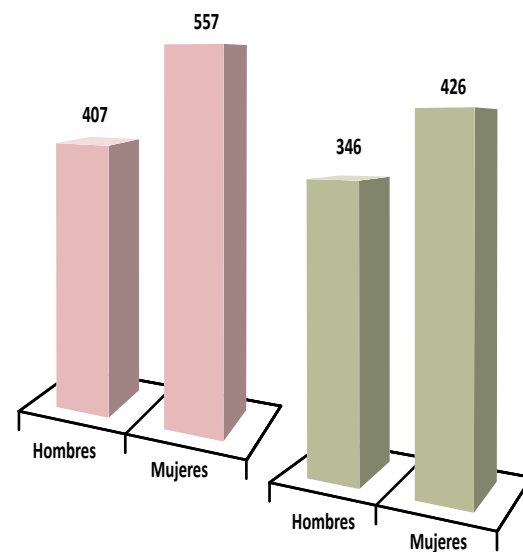


8. Abogados Ejercientes

	Total Abogados/as Ejercientes (Censo 2020)	Abogados/as TO	HOMBRES TO	%	MUJERES TO	%	Abogados/as ALD	HOMBRES ALD	%	MUJERES ALD	%
Álava	585	255	123	48%	132	52%	212	102	48%	110	52%
Guipúzcoa	1.570	701	368	52%	333	48%	479	235	49%	244	51%
Bizkaia	3.425	1.336	707	53%	629	47%	1.087	571	53%	516	47%
PAÍS VASCO	5.580	2.292	1.198	52%	1.094	48%	1.778	908	51%	870	49%



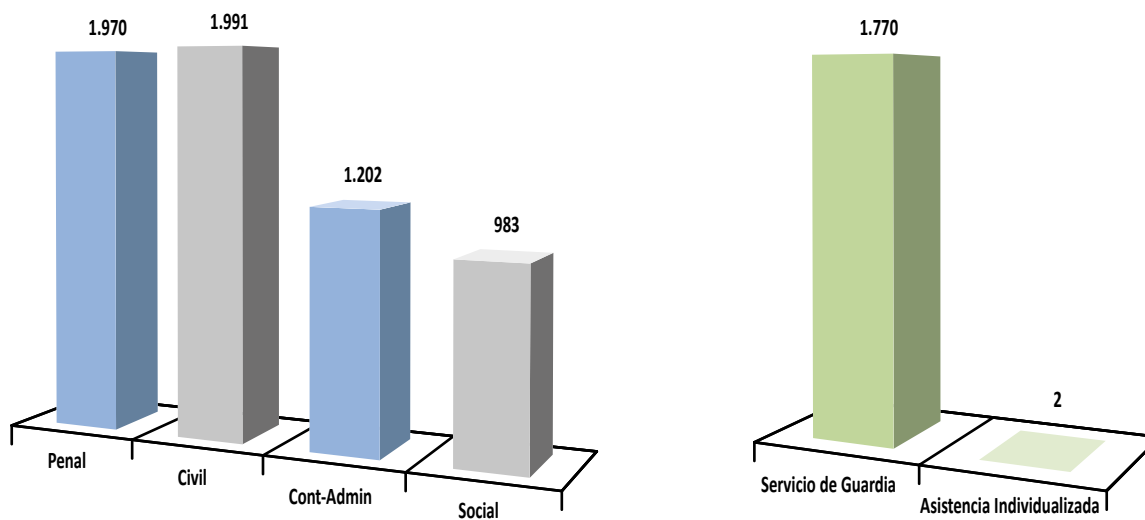
	Total Abogados/as Ejercientes (Censo 2020)	Abogados/as VG	HOMBRES VG	%	MUJERES VG	%	Abogados/as EXTR	HOMBRES EXTR	%	MUJERES EXTR	%
Álava	585	183	77	42%	106	58%	150	68	45%	82	55%
Guipúzcoa	1.570	278	117	42%	161	58%	272	119	44%	153	56%
Bizkaia	3.425	503	213	42%	290	58%	350	159	45%	191	55%
PAÍS VASCO	5.580	964	407	42%	557	58%	772	346	45%	426	55%



■ Abogados Turno de Oficio ■ Abogados Asistencia Letrada ■ Abogados Violencia de Género ■ Abogados Extranjería

9. Abogados/as por Jurisdicción

	Penal	Civil	Cont.-Adm.	Social	Servicio de Guardia	Asistencia Individualizada	Penal	Extranjería	Menores
Álava	231	235	194	124	204	0	204	150	151
Guipúzcoa	585	627	413	286	479	2	475	272	247
Bizkaia	1.154	1.129	595	573	1.087	0	1.075	338	508
PAÍS VASCO	1.970	1.991	1.202	983	1.770	2	1.754	760	906

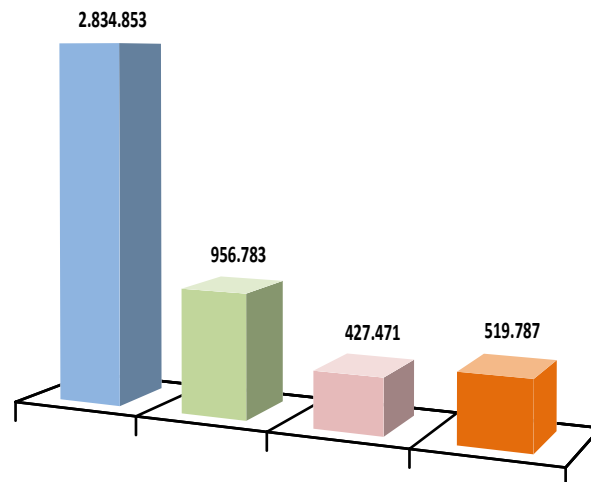


■ Turno de Oficio ■ Asistencia Letrada

5.2.9. Asturias

1. Importes Certificados por Servicio

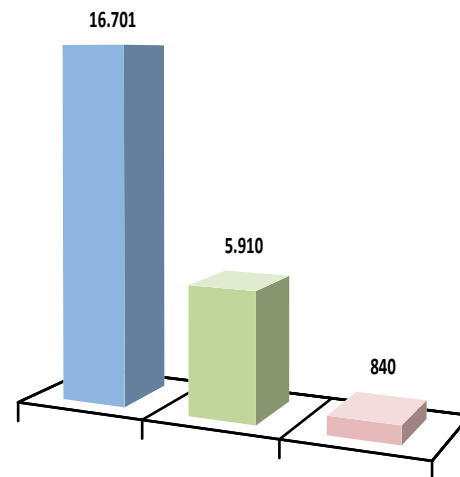
	TURNO DE OFICIO	ASISTENCIA LETRADA	VIOLENCIA DE GÉNERO	GASTOS INFRAESTRUCTURA	TOTAL
Gijón	778.398	410.211	133.295	103.859	1.425.763
Oviedo	2.056.455	546.572	294.176	415.928	3.313.131
ASTURIAS	2.834.853	956.783	427.471	519.787	4.738.894
	60%	20%	9%	11%	



■ Turno de Oficio ■ Asistencia Letrada al Detenido ■ Violencia de Género ■ Gastos Infraestructura

2. Asuntos por Servicio

	TURNO DE OFICIO	ASISTENCIA LETRADA	VIOLENCIA DE GÉNERO	TOTAL
Gijón	4.511	2.428	323	7.262
Oviedo	12.190	3.482	517	16.189
ASTURIAS	16.701	5.910	840	23.451
	71%	25%	4%	

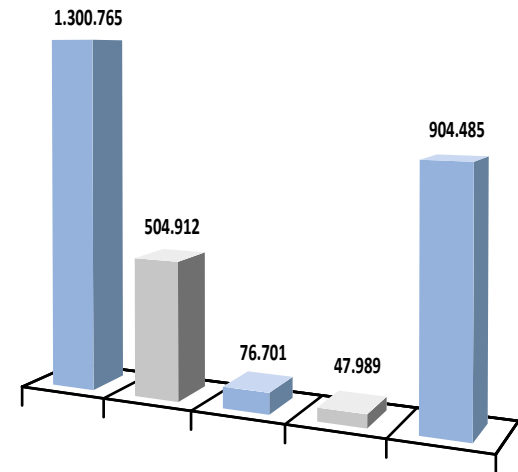


■ Turno de Oficio ■ Asistencia Letrada al Detenido ■ Violencia de Género

3. Turno de Oficio por Jurisdicción. Importes

	Penal	Civil	Cont.-Adm.	Social	Otros*	Total Importe TO
Gijón	295.882	178.769	13.699	29.459	260.589	778.398
Oviedo	1.004.883	326.143	63.002	18.530	643.896	2.056.455
ASTURIAS	1.300.765	504.912	76.701	47.989	904.485	2.834.853
	45,9%	17,8%	2,7%	1,7%	31,9%	

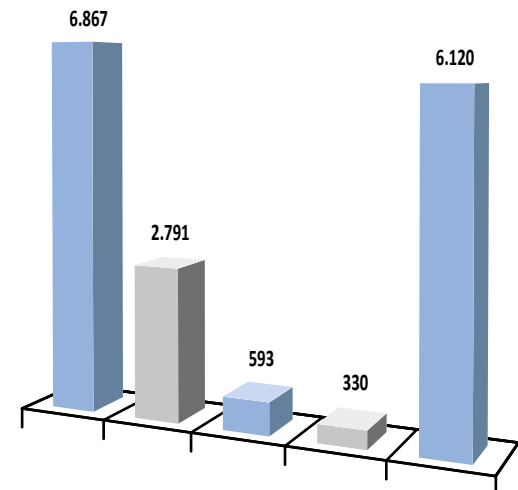
* Otros: Incluye: Militar, Recursos, Normas Generales, Proc. En Vía Adm, Otros



3. Turno de Oficio por Jurisdicción. Asuntos

	Penal	Civil	Cont.-Adm.	Social	Otros	Total Asuntos TO
Gijón	1.505	916	98	196	1.796	4.511
Oviedo	5.362	1.875	495	134	4.324	12.190
ASTURIAS	6.867	2.791	593	330	6.120	16.701
	41,1%	16,7%	3,6%	2,0%	36,6%	

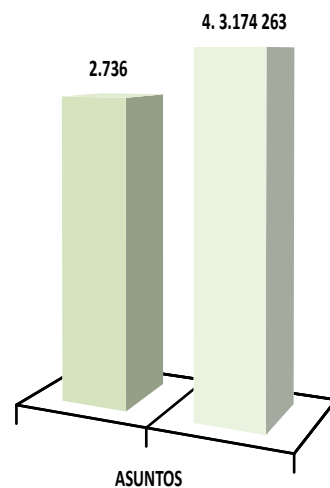
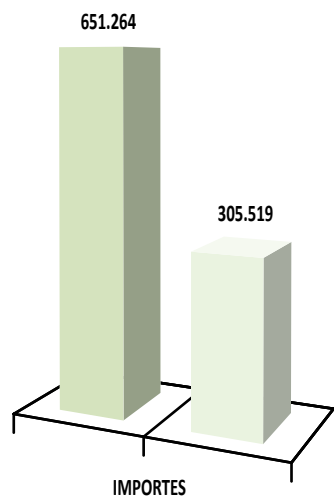
* Otros: Incluye: Militar, Recursos, Normas Generales, Proc. En Vía Adm, Otros



■ Penal ■ Civil ■ Contencioso-Administrativo ■ Social ■ Otros

4. Asistencia Letrada por Sistema (Importes y Asuntos)

	IMPORTE			ASUNTOS			Cómputo total de días del Sistema de Servicio de guardia
	Servicio de Guardia	Asistencia Individualizada	Total Importe ALD	Servicio de Guardia	Asistencia Individualizada	Total Asuntos ALD	
Gijón	396.923	13.288	410.211	2.289	139	2.428	3.294
Oviedo	254.341	292.231	546.572	447	3.035	3.482	1.464
ASTURIAS	651.264	305.519	956.783	2.736	3.174	5.910	4.758
	68%	32%	100%	46%	54%	100%	



■ Servicio de Guardia ■ Asistencia Individualizada

5. Violencia de Género

	Total Designaciones	Violencia de Género Designaciones	% Sobre el total	Total de Importes	Importes VG	% Sobre el total	Total Importe TO	Violencia de Género Turno Oficio Importes	% Sobre el total
Gijón	2.665	334	13%	1.425.763	133.295	9%	778.398	88.223	11%
Oviedo	7.284	517	7%	3.313.131	294.176	9%	2.056.455	0	0%
ASTURIAS	9.949	851	9%	4.738.894	427.471	9%	2.834.853	88.223	3%

6. Expedientes

EXPEDIENTES INICIADOS EN 2020						
	A. Número de solicitudes	B. Expedientes en trámite	C. Número de expedientes remitidos	D. Número de expedientes confirmados expresamente	E. Número de expedientes confirmados por silencio	F. Porcentaje estimado de expedientes confirmados
Gijón	3.406	225	2.468	1.264		86%
Oviedo	7.982	2.342	5.640	163		90%
ASTURIAS	11.388	2.567	8.108	1.427		88%

A. Número de solicitudes recibidas por el Colegio del ciudadano o juzgado, (independientemente de su procedencia).

B. Expedientes en trámite en el Colegio (iniciados y pendientes de trámite correspondiente al año).

C. Número de expedientes remitidos por el Colegio a la Comisión de Asistencia Jurídica Gratuita.

D. Número de expedientes confirmados expresamente, por la Comisión de Asistencia Jurídica Gratuita.

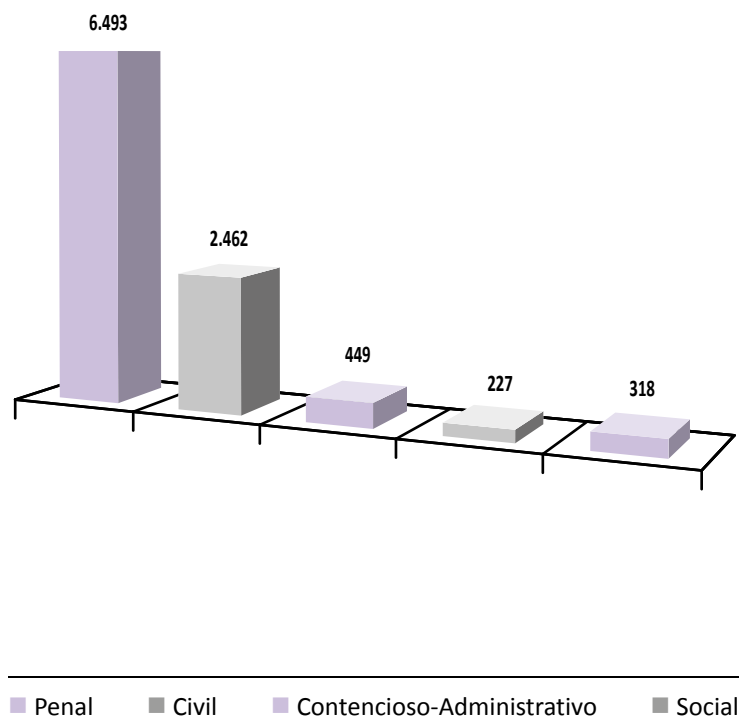
E. Número de expedientes confirmados por silencio en su caso, por la Comisión de Asistencia Jurídica Gratuita.

F. Porcentaje estimado de expedientes confirmados en el 2020 por la Comisión de Asistencia Jurídica Gratuita (independientemente del año de inicio).

7. Designaciones

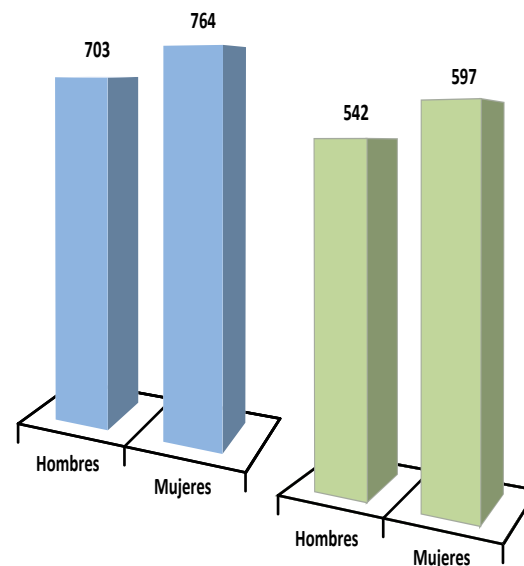
	Penal	Civil	Cont.-Adm.	Social	Otros	Total Designaciones
Gijón	1.675	775	82	133	0	2.665
Oviedo	4.818	1.687	367	94	318	7.284
ASTURIAS	6.493	2.462	449	227	318	9.949

* Otros: Incluye: Militar, Recursos, Normas Generales, Proc. En Vía Adm, Otros

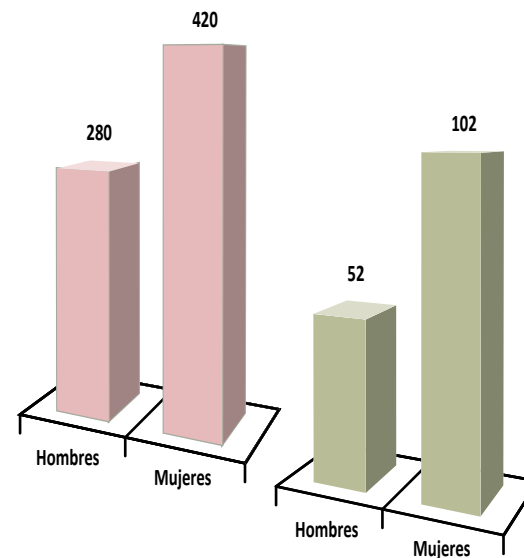


8. Abogados Ejercientes

	Total Abogados/as Ejercientes (Censo 2020)	Abogados/as TO	HOMBRES TO	%	MUJERES TO	%	Abogados/as ALD	HOMBRES ALD	%	MUJERES ALD	%
Gijón	838	391	153	39%	238	61%	347	137	39%	210	61%
Oviedo	2.258	1.076	550	51%	526	49%	792	405	51%	387	49%
ASTURIAS	3.096	1.467	703	48%	764	52%	1.139	542	48%	597	52%



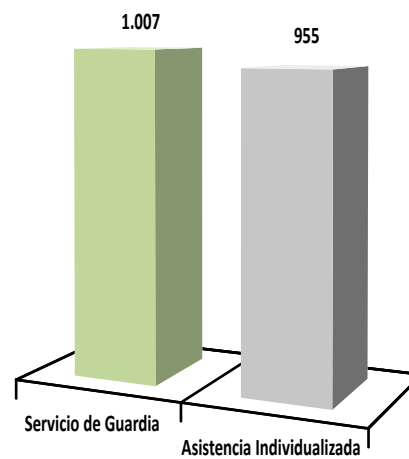
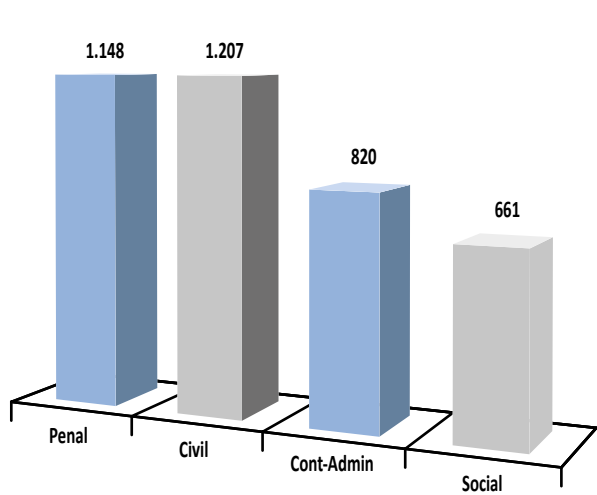
	Total Abogados/as Ejercientes (Censo 2019)	Abogados/as VG	HOMBRES VG	%	MUJERES VG	%	Abogados/as EXTR	HOMBRES EXTR	%	MUJERES EXTR	%
Gijón	838	212	76	36%	136	64%	0	0	0	0	0
Oviedo	2.258	488	204	42%	284	58%	154	52	34%	102	66%
ASTURIAS	3.096	700	280	40%	420	60%	154	52	34%	102	66%



■ Abogados Turno de Oficio ■ Abogados Asistencia Letrada ■ Abogados Violencia de Género ■ Abogados Extranjería

9. Abogados/as por Jurisdicción

	Penal	Civil	Cont.-Adm.	Social	Servicio de Guardia	Asistencia Individualizada	Penal	Extranjería	Menores
Gijón	346	376	214	187	346	333	347	0	0
Oviedo	802	831	606	474	661	622	792	154	0
ASTURIAS	1.148	1.207	820	661	1.007	955	1.139	154	0

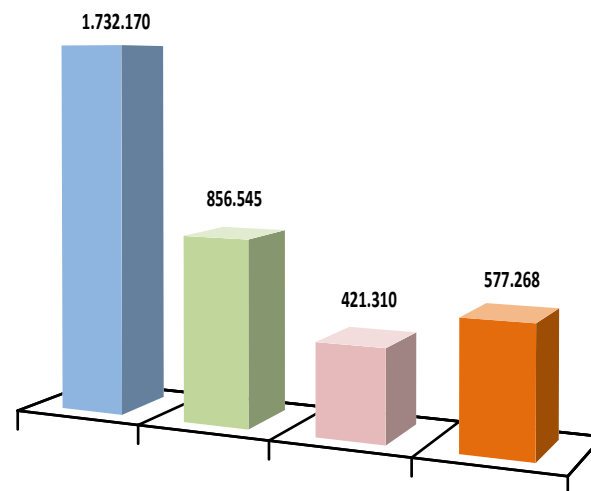


■ Turno de Oficio ■ Asistencia Letrada

5.2.10. Aragón

1. Importes Certificados por Servicio

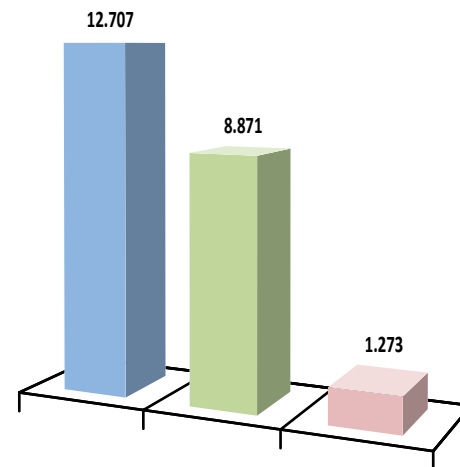
	TURNOS DE OFICIO	ASISTENCIA LETRADA	VIOLENCIA DE GÉNERO	GASTOS INFRAESTRUCTURA	TOTAL
Huesca	219.319	245.220	148.440	75.475	688.454
Teruel	169.630	166.140	73.200	53.732	462.702
Zaragoza	1.343.221	445.185	199.670	448.061	2.436.137
ARAGÓN	1.732.170	856.545	421.310	577.268	3.587.293
	48%	24%	12%	16%	



■ Turno de Oficio ■ Asistencia Letrada al Detenido ■ Violencia de Género ■ Gastos Infraestructura

2. Asuntos por Servicio

	TURNOS DE OFICIO	ASISTENCIA LETRADA	VIOLENCIA DE GÉNERO	TOTAL
Huesca	1.497	1.432	281	3.210
Teruel	1.214			1.214
Zaragoza	9.996	7.439	992	18.427
ARAGÓN	12.707	8.871	1.273	22.851
	56%	39%	6%	

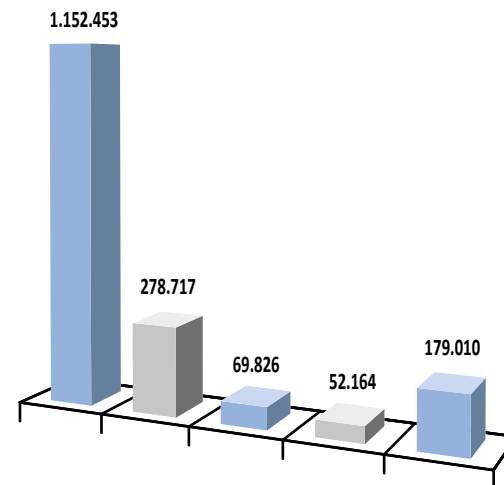


■ Turno de Oficio ■ Asistencia Letrada al Detenido ■ Violencia de Género

3. Turno de Oficio por Jurisdicción. Importes

	Penal	Civil	Cont.-Adm.	Social	Otros*	Total Importe TO
Huesca	132.339	44.062	7.840	6.468	28.610	219.319
Teruel	91.500	47.784	8.156	4.410	17.780	169.630
Zaragoza	928.614	186.871	53.830	41.286	132.620	1.343.221
ARAGÓN	1.152.453	278.717	69.826	52.164	179.010	1.732.170
	66,5%	16,1%	4,0%	3,0%	10,3%	

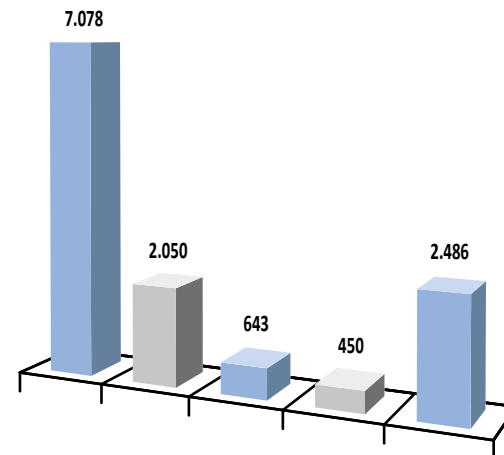
* Otros: Incluye: Militar, Recursos, Normas Generales, Proc. En Vía Adm, Otros



3. Turno de Oficio por Jurisdicción. Asuntos

	Penal	Civil	Cont.-Adm.	Social	Otros*	Total Asuntos TO
Huesca	556	202	57	30	652	1.497
Teruel	552	302	77	41	242	1.214
Zaragoza	5.970	1.546	509	379	1.592	9.996
ARAGÓN	7.078	2.050	643	450	2.486	12.707
	55,7%	16,1%	5,1%	3,5%	19,6%	

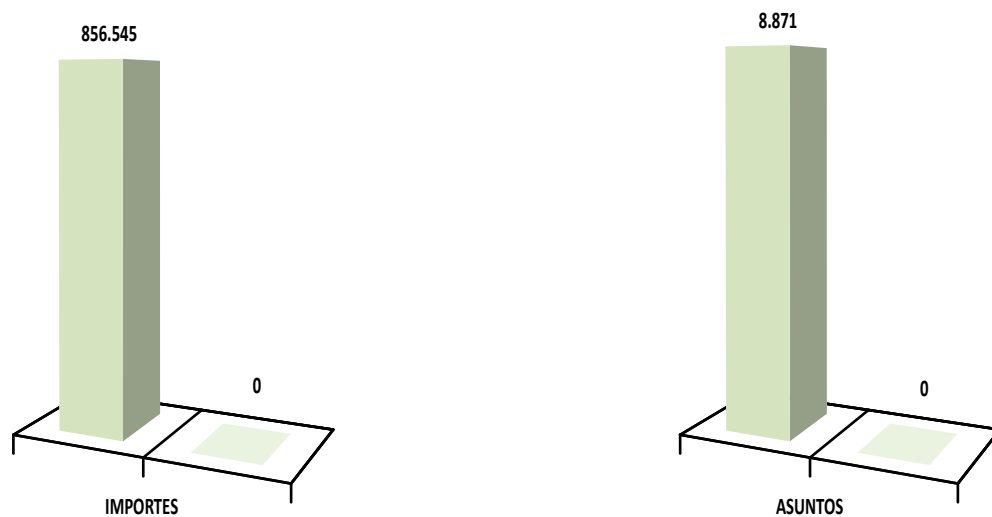
* Otros: Incluye: Militar, Recursos, Normas Generales, Proc. En Vía Adm, Otros



■ Penal ■ Civil ■ Contencioso-Administrativo ■ Social ■ Otros

4. Asistencia Letrada por Sistema (Importes y Asuntos)

	IMPORTES			ASUNTOS			Cómputo total de días del Sistema de Servicio de guardia
	Servicio de Guardia	Asistencia Individualizada	Total Importe ALD	Servicio de Guardia	Asistencia Individualizada	Total Asuntos ALD	
Huesca	245.220		245.220	1.432		1.432	2.928
Teruel	166.140		166.140				1.830
Zaragoza	445.185		445.185	7.439		7.439	7.998
ARAGÓN	856.545		856.545	8.871		8.871	12.756
	100%		100%	100%		100%	



■ Servicio de Guardia ■ Asistencia Individualizada

5. Violencia de Género

	Total Designaciones	Designaciones Violencia de Género	% Sobre el total	Total de Importes	Importes Violencia de Género	% Sobre el total	Total Importe TO	Turno Oficio Importes Violencia de Género	% Sobre el total
Huesca	1.607	234	15%	688.454	148.440	22%	219.319	0	0%
Teruel	1.165	124	11%	462.702	73.200	16%	169.630	0	0%
Zaragoza	9.963	992	10%	2.436.137	199.670	8%	1.343.221	168.061	13%
ARAGÓN	12.735	1.350	11%	3.587.293	421.310	12%	1.732.170	168.061	10%

6. Expedientes

EXPEDIENTES INICIADOS EN 2020						
	A. Número de solicitudes	B. Expedientes en trámite	C. Número de expedientes remitidos	D. Número de expedientes confirmados expresamente	E. Número de expedientes confirmados por silencio	F. Porcentaje estimado de expedientes confirmados
Huesca	1.879	105	1.774	1.860		98%
Teruel	1.274	109	991	741		75%
Zaragoza	11.334	975	9.751	8.588		88%
ARAGÓN	14.487	1.189	12.516	11.189		87%

A. Número de solicitudes recibidas por el Colegio del ciudadano o juzgado, (independientemente de su procedencia).

B. Expedientes en trámite en el Colegio (iniciados y pendientes de trámite correspondiente al año).

C. Número de expedientes remitidos por el Colegio a la Comisión de Asistencia Jurídica Gratuita.

D. Número de expedientes confirmados expresamente, por la Comisión de Asistencia Jurídica Gratuita.

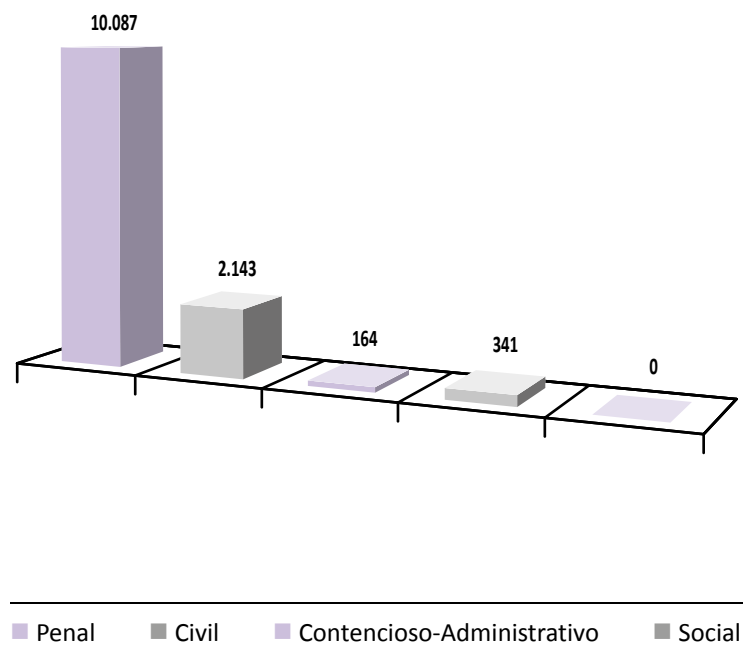
E. Número de expedientes confirmados por silencio en su caso, por la Comisión de Asistencia Jurídica Gratuita.

F. Porcentaje estimado de expedientes confirmados en el 2020 por la Comisión de Asistencia Jurídica Gratuita (independientemente del año de inicio).

7. Designaciones

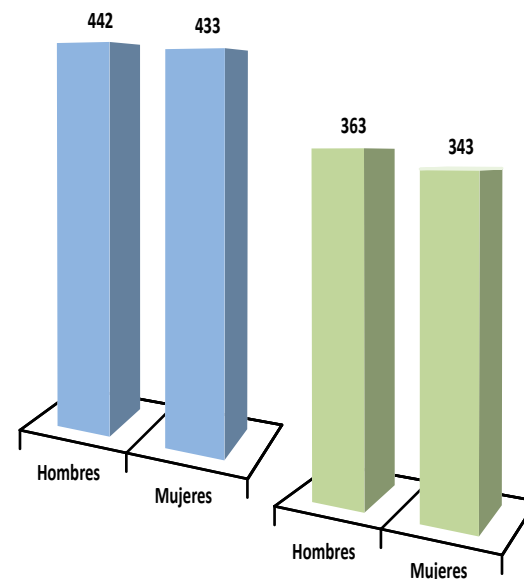
	Penal	Civil	Cont.-Adm.	Social	Otros	Total Designaciones
Huesca	1.093	428	43	43	0	1.607
Teruel	707	369	56	33	0	1.165
Zaragoza	8.287	1.346	65	265	0	9.963
ARAGÓN	10.087	2.143	164	341	0	12.735

* Otros: Incluye: Militar, Recursos, Normas Generales, Proc. En Vía Adm, Otros

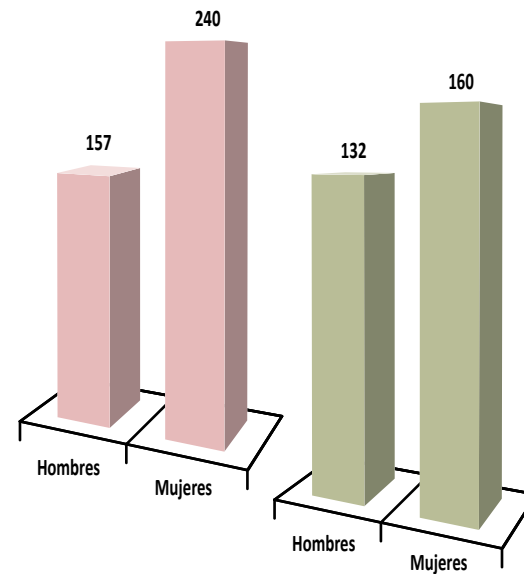


8. Abogados Ejercientes

	Total Abogados/ as Ejercientes (Censo 2020)	Abogados/ as TO	HOMBRES TO		MUJERES TO		Abogados/ as ALD	HOMBRES ALD		MUJERES ALD	
				%		%			%		%
Huesca	288	133	61	46%	72	54%	94	42	45%	52	55%
Teruel	120	48	25	52%	23	48%	37	18	49%	19	51%
Zaragoza	2.567	694	356	51%	338	49%	575	303	53%	272	47%
ARAGÓN	2.975	875	442	51%	433	49%	706	363	51%	343	49%



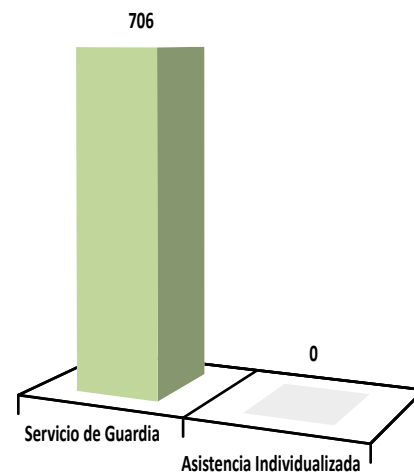
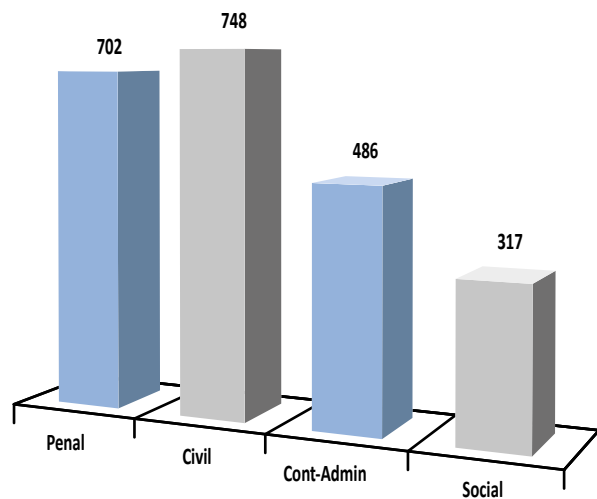
	Total Abogados/ as Ejercientes (Censo 2020)	Abogados/ as VG	HOMBRES VG		MUJERES VG		Abogados/ as EXTR	HOMBRES EXTR		MUJERES EXTR	
				%		%			%		%
Huesca	288	67	27	40%	40	60%	38	18	47%	20	53%
Teruel	120	28	11	39%	17	61%	0	0	0	0	0%
Zaragoza	2.567	302	119	39%	183	61%	254	114	45%	140	55%
ARAGÓN	2.975	397	157	40%	240	60%	292	132	45%	160	55%



■ Abogados Turno de Oficio ■ Abogados Asistencia Letrada ■ Abogados Violencia de Género ■ Abogados Extranjería

9. Abogados/as por Jurisdicción

	Penal	Civil	Cont.-Adm.	Social	Servicio de Guardia	Asistencia Individualizada	Penal	Extranjería	Menores
Huesca	94	87	47	48	94	0	94	38	72
Teruel	37	43	25	9	37	0	37	0	0
Zaragoza	571	618	414	260	575	0	569	254	329
ARAGÓN	702	748	486	317	706	0	700	292	401

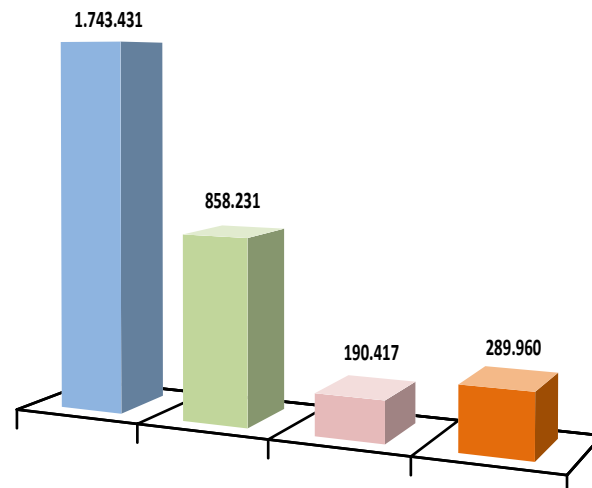


■ Turno de Oficio ■ Asistencia Letrada

5.2.11. Navarra

1. Importes Certificados por Servicio

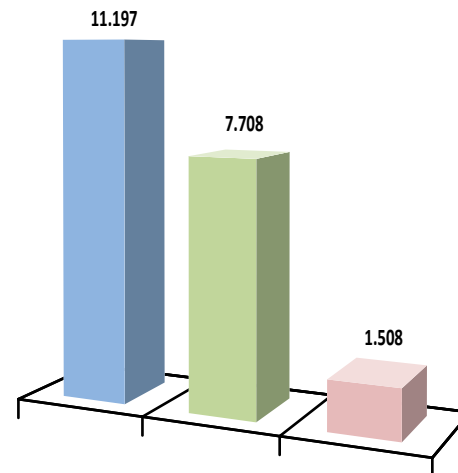
	TURNO DE OFICIO	ASISTENCIA LETRADA	VIOLENCIA DE GÉNERO	GASTOS INFRAESTRUCTURA	TOTAL
Estella	157.937	59.200	28.612	26.806	272.555
Pamplona	1.205.942	626.057	90.000	200.713	2.122.712
Tafalla	121.946	43.300	25.507	17.342	208.095
Tudela	257.606	129.674	46.298	45.099	478.677
NAVARRA	1.743.431	858.231	190.417	289.960	3.082.039
	57%	28%	6%	9%	



■ Turno de Oficio ■ Asistencia Letrada al Detenido ■ Violencia de Género ■ Gastos Infraestructura

2. Asuntos por Servicio

	TURNO DE OFICIO	ASISTENCIA LETRADA	VIOLENCIA DE GÉNERO	TOTAL
Estella	2.538	592	125	3.255
Pamplona	6.686	5.390	1.146	13.222
Tafalla	595	430	53	1.078
Tudela	1.378	1.296	184	2.858
NAVARRA	11.197	7.708	1.508	20.413
	55%	38%	7%	

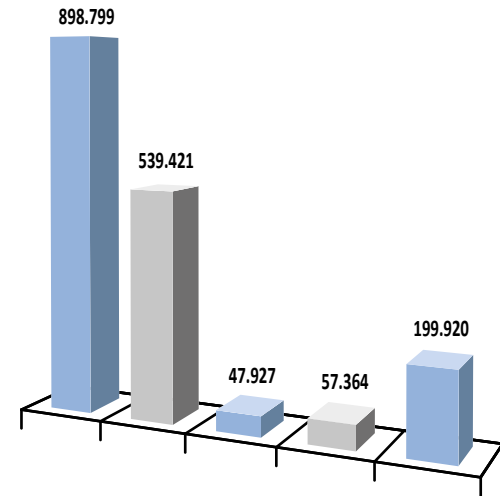


■ Turno de Oficio ■ Asistencia Letrada al Detenido ■ Violencia de Género

3. Turno de Oficio por Jurisdicción. Importes

	Penal	Civil	Cont.-Adm.	Social	Otros*	Total Importe TO
Estella	51.680	55.951	16.414	1.617	32.276	157.937
Pamplona	532.123	437.425	30.814	54.147	151.433	1.205.942
Tafalla	57.390	46.045	700	1.600	16.212	121.946
Tudela	257.606	0	0	0	0	257.606
NAVARRA	898.799	539.421	47.927	57.364	199.920	1.743.431
	51,6%	30,9%	2,7%	3,3%	11,5%	

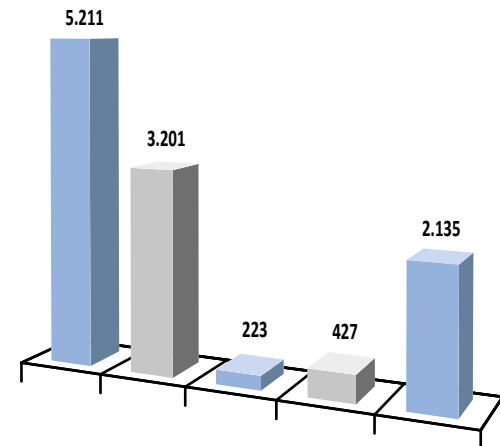
* Otros: Incluye: Militar, Recursos, Normas Generales, Proc. En Vía Adm, Otros



3. Turno de Oficio por Jurisdicción. Asuntos

	Penal	Civil	Cont.-Adm.	Social	Otros*	Total Asuntos TO
Estella	228	333	109	8	1.860	2.538
Pamplona	4.085	2.007	72	368	154	6.686
Tafalla	223	252	3	8	109	595
Tudela	675	609	39	43	12	1.378
NAVARRA	5.211	3.201	223	427	2.135	11.197
	46,5%	28,6%	2,0%	3,8%	19,1%	

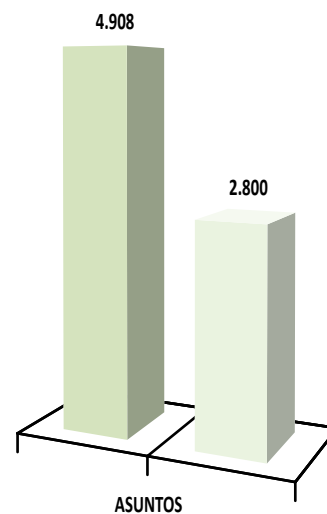
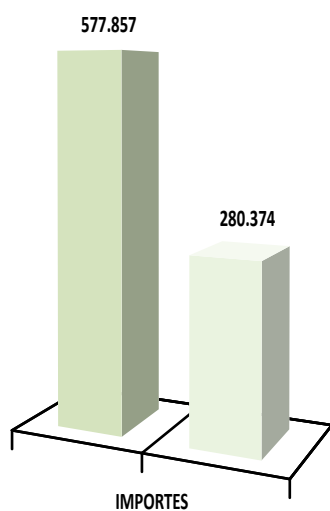
* Otros: Incluye: Militar, Recursos, Normas Generales, Proc. En Vía Adm, Otros



■ Penal ■ Civil ■ Contencioso-Administrativo ■ Social ■ Otros

4. Asistencia Letrada por Sistema (Importes y Asuntos)

	IMPORTE			ASUNTOS			Cómputo total de días del Sistema de Servicio de guardia
	Servicio de Guardia	Asistencia Individualizada	Total Importe ALD	Servicio de Guardia	Asistencia Individualizada	Total Asuntos ALD	
Estella		59.200	59.200		592	592	566
Pamplona	577.857	48.200	626.057	4.908	482	5.390	3.789
Tafalla		43.300	43.300		430	430	
Tudela		129.674	129.674		1.296	1.296	7
NAVARRA	577.857	280.374	858.231	4.908	2.800	7.708	4.362
	67%	33%	100%	64%	36%	100%	



■ Servicio de Guardia ■ Asistencia Individualizada

5. Violencia de Género

	Total Designaciones	Violencia de Género Designaciones	% Sobre el total	Total de Importes	Importes VG	% Sobre el total	Total Importe TO	Violencia de Género Turno Oficio Importes	% Sobre el total
Estella	855	0	0%	272.555	28.612	10%	157.937	no se conoce	no se conoce
Pamplona	6.686	628	9%	2.122.712	90.000	4%	1.205.942	147.833	12%
Tafalla	550	0	0%	208.095	25.507	12%	121.946	0	0%
Tudela	1.378	184	13%	478.677	46.298	10%	257.606	46.298	18%
NAVARRA	9.469	812	9%	3.082.039	190.417	6%	1.743.431	194.131	11%

6. Expedientes

EXPEDIENTES INICIADOS EN 2020						
	A. Número de solicitudes	B. Expedientes en trámite	C. Número de expedientes remitidos	D. Número de expedientes confirmados expresamente	E. Número de expedientes confirmados por silencio	F. Porcentaje estimado de expedientes confirmados
Estella	855	30	817	825		96%
Pamplona	6.686	441	6.285	4.860		73%
Tafalla	563	549	546	549		100%
Tudela	1.378	1.378	1.324	1.324	2.020	96%
NAVARRA	9.482	2.398	8.972	7.558	2.020	91%

A. Número de solicitudes recibidas por el Colegio del ciudadano o juzgado, (independientemente de su procedencia).

B. Expedientes en trámite en el Colegio (iniciados y pendientes de trámite correspondiente al año).

C. Número de expedientes remitidos por el Colegio a la Comisión de Asistencia Jurídica Gratuita.

D. Número de expedientes confirmados expresamente, por la Comisión de Asistencia Jurídica Gratuita.

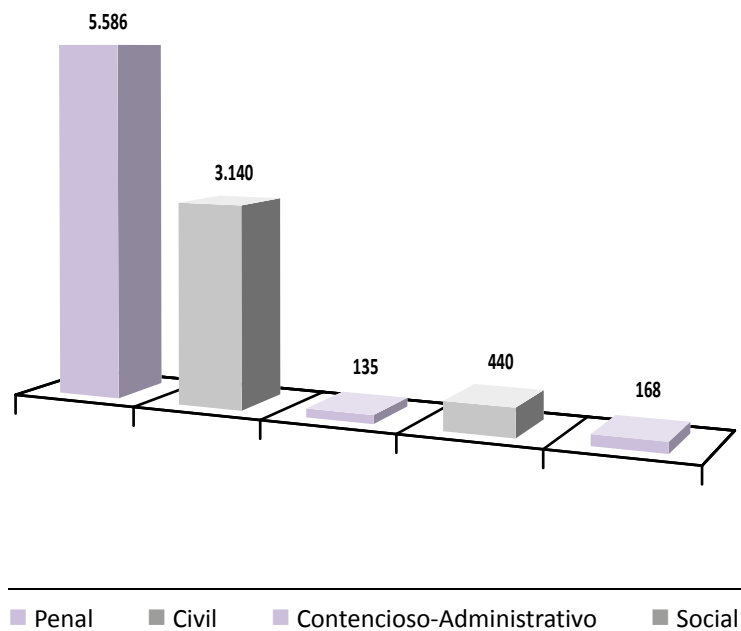
E. Número de expedientes confirmados por silencio en su caso, por la Comisión de Asistencia Jurídica Gratuita.

F. Porcentaje estimado de expedientes confirmados en el 2020 por la Comisión de Asistencia Jurídica Gratuita (independientemente del año de inicio).

7. Designaciones

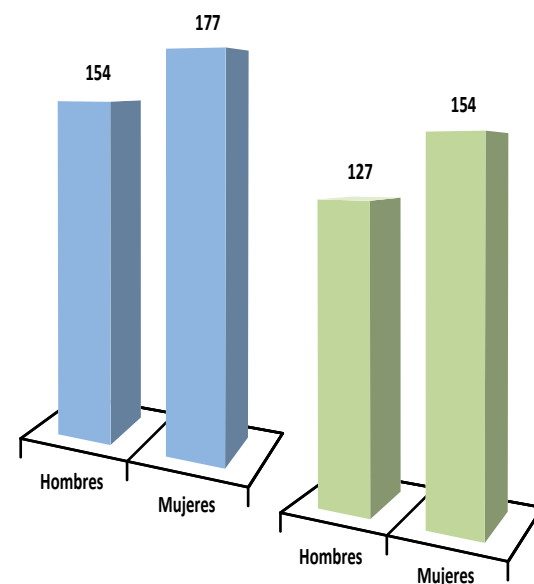
	Penal	Civil	Cont.-Adm.	Social	Otros	Total Designaciones
Estella	506	316	9	24	0	855
Pamplona	4.085	2.007	72	368	154	6.686
Tafalla	320	208	15	5	2	550
Tudela	675	609	39	43	12	1.378
NAVARRA	5.586	3.140	135	440	168	9.469

* Otros: Incluye: Militar, Recursos, Normas Generales, Proc. En Vía Adm, Otros

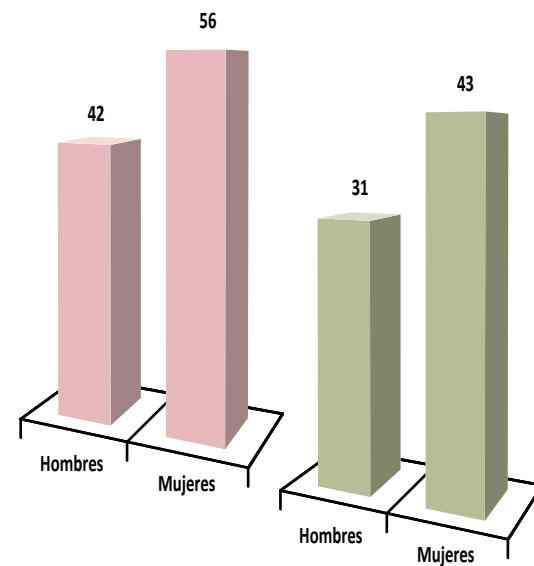


8. Abogados Ejercientes

	Total Abogados/as Ejercientes (Censo 2020)	Abogados/as TO	HOMBRES TO	%	MUJERES TO	%	Abogados/as ALD	HOMBRES ALD	%	HOMBRES ALD	%
Estella	45	25	16	64%	9	36%	22	14	64%	8	36%
Pamplona	1.086	254	113	44%	141	56%	210	89	42%	121	58%
Tafalla	32	13	8	62%	5	38%	10	7	70%	3	30%
Tudela	113	39	17	44%	22	56%	39	17	44%	22	56%
NAVARRA	1.276	331	154	47%	177	53%	281	127	45%	154	55%



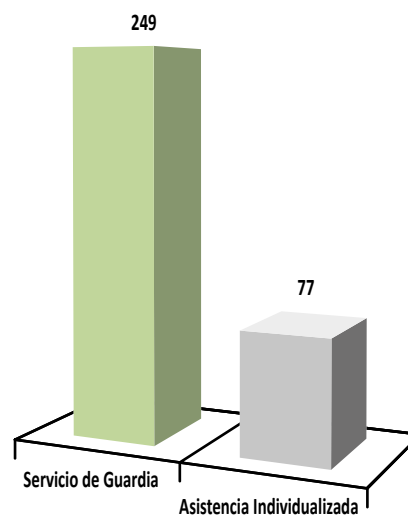
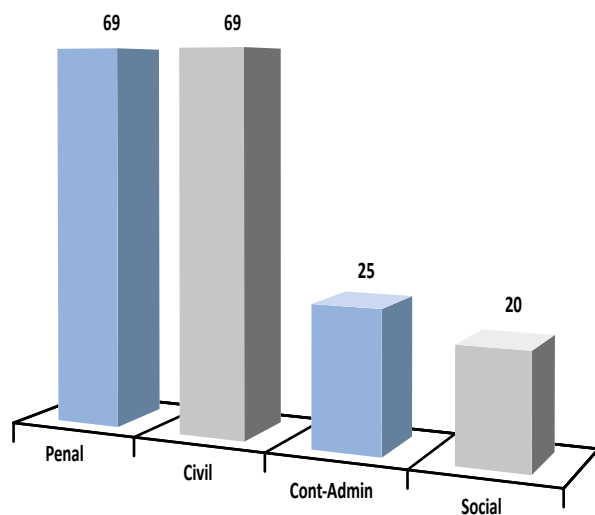
	Total Abogados/as Ejercientes (Censo 2020)	Abogados/as VG	HOMBRES VG	%	MUJERES VG	%	Abogados/as EXTR	HOMBRES EXTR	%	MUJERES EXTR	%
Estella	45	11	9	82%	2	18%	0	0	0	0	0
Pamplona	1.086	53	20	38%	33	62%	74	31	42%	43	58%
Tafalla	32	7	4	57%	3	43%	0	0	0	0	0
Tudela	113	27	9	33%	18	67%	0	0	0	0	0
NAVARRA	1.276	98	42	43%	56	57%	74	31	42%	43	58%



■ Abogados Turno de Oficio ■ Abogados Asistencia Letrada ■ Abogados Violencia de Género ■ Abogados Extranjería

9. Abogados/as por Jurisdicción

	Penal	Civil	Cont.-Adm.	Social	Servicio de Guardia	Asistencia Individualizada	Penal	Extranjería	Menores
Estella	20	18	8	8	0	22	20	0	0
Pamplona	0	0	0	0	210	45	203	74	144
Tafalla	10	12	6	4	0	10	10	0	0
Tudela	39	39	11	8	39	0	39	11	0
NAVARRA	69	69	25	20	249	77	272	85	144

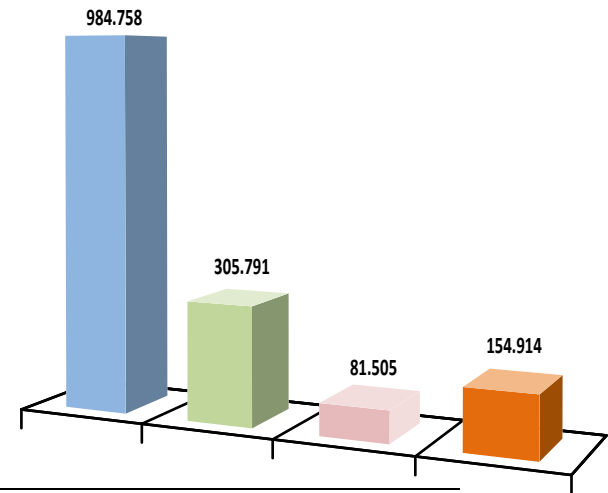


■ Turno de Oficio ■ Asistencia Letrada

5.2.12. Cantabria

1. Importes Certificados por Servicio

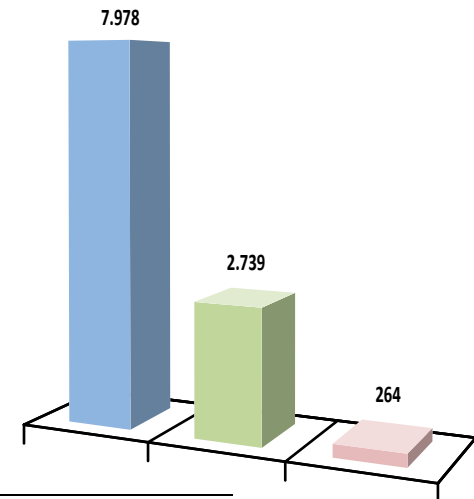
	TURNOS DE OFICIO	ASISTENCIA LETRADA	VIOLENCIA DE GÉNERO	GASTOS INFRAESTRUCTURA	TOTAL
Cantabria	984.758	305.791	81.505	154.914	1.526.968
CANTABRIA	984.758	305.791	81.505	154.914	1.526.968
	64%	20%	5%	10%	



■ Turno de Oficio ■ Asistencia Letrada al Detenido ■ Violencia de Género ■ Gastos Infraestructura

2. Asuntos por Servicio

	TURNOS DE OFICIO	ASISTENCIA LETRADA	VIOLENCIA DE GÉNERO	TOTAL
Cantabria	7.978	2.739	264	10.981
CANTABRIA	7.978	2.739	264	10.981
	73%	25%	2%	

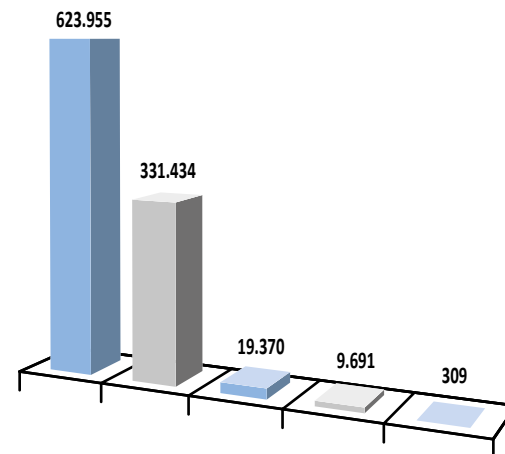


■ Turno de Oficio ■ Asistencia Letrada al Detenido ■ Violencia de Género

3. Turno de Oficio por Jurisdicción. Importes

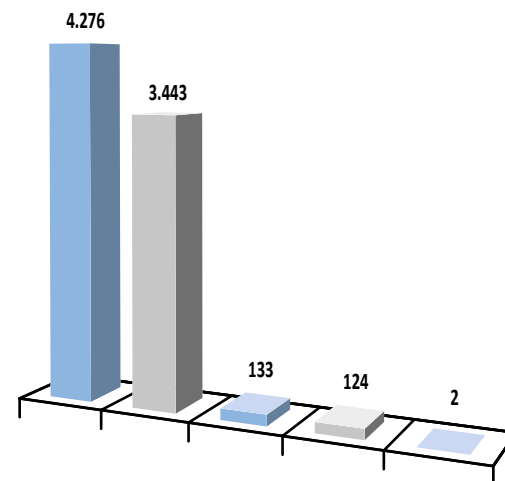
	Penal	Civil	Cont.-Adm.	Social	Otros*	Total Importe TO
Cantabria	623.955	331.434	19.370	9.691	309	984.758
CANTABRIA	623.955	331.434	19.370	9.691	309	984.758
	63,4%	33,7%	2,0%	1,0%	0,0%	

* Otros: Incluye: Militar, Recursos, Normas Generales, Proc. En Vía Adm, Otros



3. Turno de Oficio por Jurisdicción. Asuntos

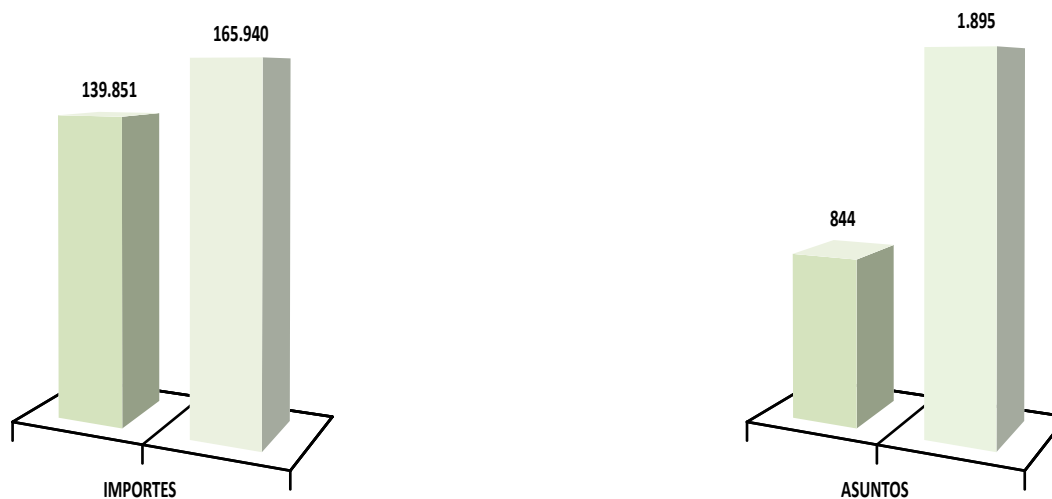
	Penal	Civil	Cont.-Adm.	Social	Otros	Total Asuntos TO
Cantabria	4.276	3.443	133	124	2	7.978
CANTABRIA	4.276	3.443	133	124	2	7.978
	53,6%	43,2%	1,7%	1,6%	0,0%	



■ Penal ■ Civil ■ Contencioso-Administrativo ■ Social ■ Otros

4. Asistencia Letrada por Sistema (Importes y Asuntos)

	IMPORTE			ASUNTOS			Cómputo total de días del Sistema de Servicio de guardia
	Servicio de Guardia	Asistencia Individualizada	Total Importe ALD	Servicio de Guardia	Asistencia Individualizada	Total Asuntos ALD	
Cantabria	139.851	165.940	305.791	844	1.895	2.739	
CANTABRIA	139.851	165.940	305.791	844	1.895	2.739	
	46%	54%	100%	31%	69%	100%	



■ Servicio de Guardia ■ Asistencia Individualizada

5. Violencia de Género

	Total Designaciones	Violencia de Género Designaciones	% Sobre el total	Total de Importes	Importes VG	% Sobre el total	Total Importe TO	Violencia de Género Turno Oficio Importes	% Sobre el total
Cantabria	7.978	312	4%	1.526.968	81.505	5%	984.758	72.380	7%
CANTABRIA	7.978	312	4%	1.526.968	81.505	5%	984.758	72.380	7%

6. Expedientes

EXPEDIENTES INICIADOS EN 2020						
	A. Número de solicitudes	B. Expedientes en trámite	C. Número de expedientes remitidos	D. Número de expedientes confirmados expresamente	E. Número de expedientes confirmados por silencio	F. Porcentaje estimado de expedientes confirmados
Cantabria	5.551	456	5.133	4.471		87%
CANTABRIA	5.551	456	5.133	4.471		87%

A. Número de solicitudes recibidas por el Colegio del ciudadano o juzgado, (independientemente de su procedencia).

B. Expedientes en trámite en el Colegio (iniciados y pendientes de trámite correspondiente al año).

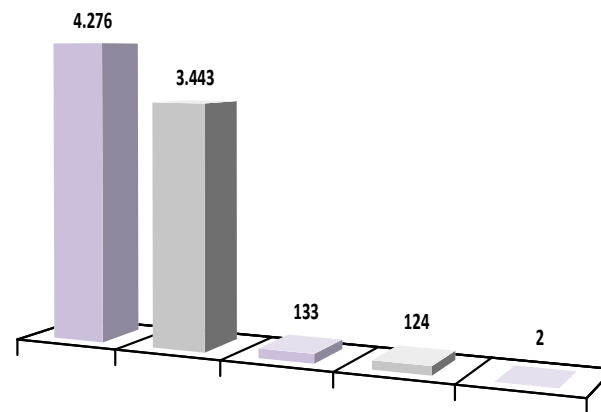
C. Número de expedientes remitidos por el Colegio a la Comisión de Asistencia Jurídica Gratuita.

D. Número de expedientes confirmados expresamente, por la Comisión de Asistencia Jurídica Gratuita.

E. Número de expedientes confirmados por silencio en su caso, por la Comisión de Asistencia Jurídica Gratuita.

7. Designaciones

	Penal	Civil	Cont.-Adm.	Social	Otros	Total Designaciones
Cantabria	4.276	3.443	133	124	2	7.978
CANTABRIA	4.276	3.443	133	124	2	7.978

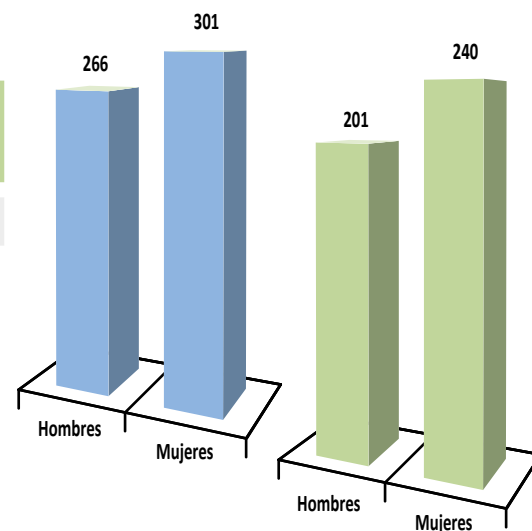


* Otros: Incluye: Militar, Recursos, Normas Generales, Proc. En Vía Adm, Otros

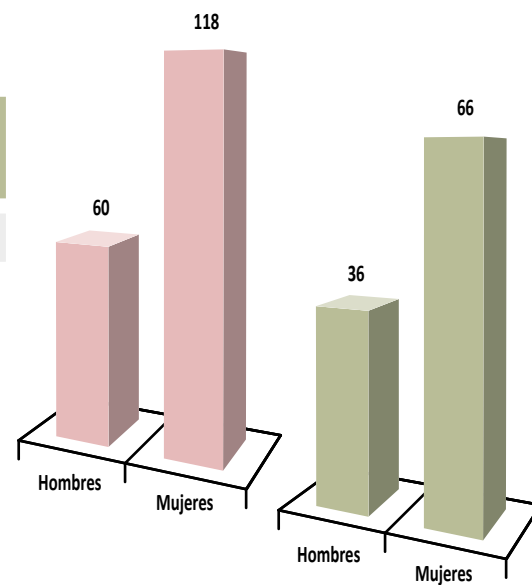
■ Penal ■ Civil ■ Contencioso-Administrativo ■ Social

8. Abogados Ejercientes

	Total Abogados/as Ejercientes (Censo 2020)	Abogados/as TO	HOMBRES TO	%	MUJERES TO	%	Abogados/as ALD	HOMBRES ALD	%	HOMBRES ALD	%
Cantabria	1.203	567	266	47%	301	53%	441	201	46%	240	54%
CANTABRIA	1.203	567	266	47%	301	53%	441	201	46%	240	54%



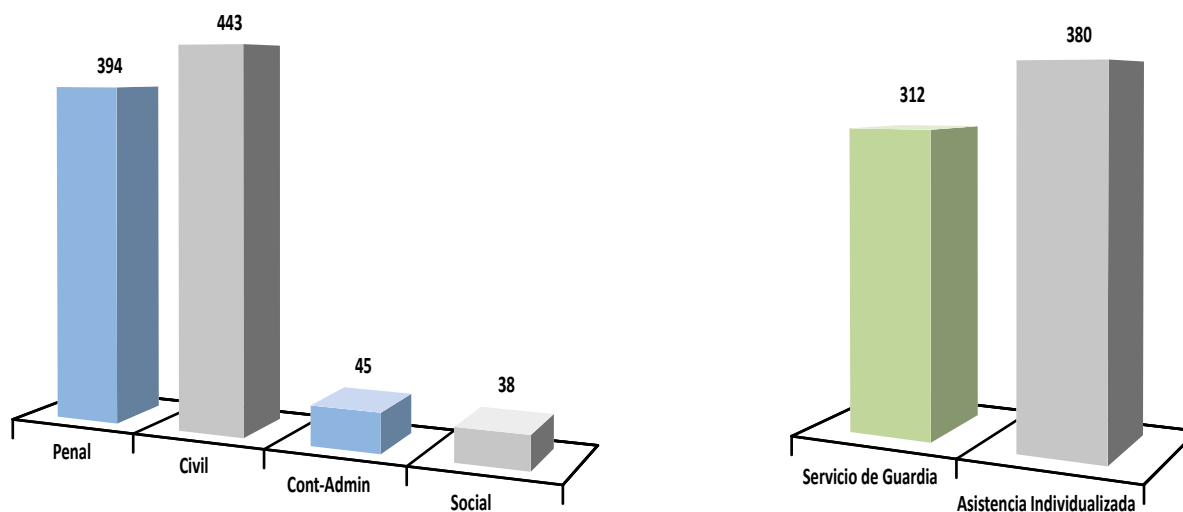
	Total Abogados/as Ejercientes (Censo 2020)	Abogados/as VG	HOMBRES VG	%	MUJERES VG	%	Abogados/as EXTR	HOMBRES EXTR	%	MUJERES EXTR	%
Cantabria	1.203	178	60	34%	118	66%	102	36	35%	66	65%
CANTABRIA	1.203	178	60	34%	118	66%	102	36	35%	66	65%



■ Abogados Turno de Oficio ■ Abogados Asistencia Letrada ■ Abogados Violencia de Género ■ Abogados Extranjería

9. Abogados/as por Jurisdicción

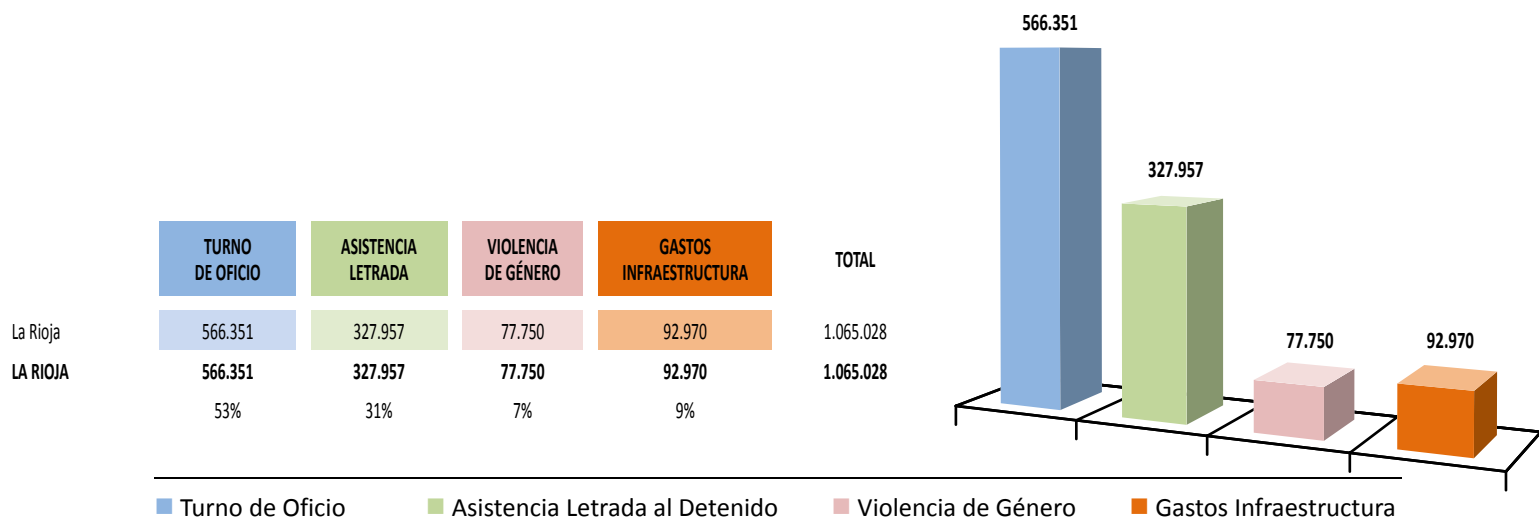
	Penal	Civil	Cont.-Adm.	Social	Servicio de Guardia	Asistencia Individualizada	Penal	Extranjería	Menores
Cantabria	394	443	45	38	312	380	429	102	136
CANTABRIA	394	443	45	38	312	380	429	102	136



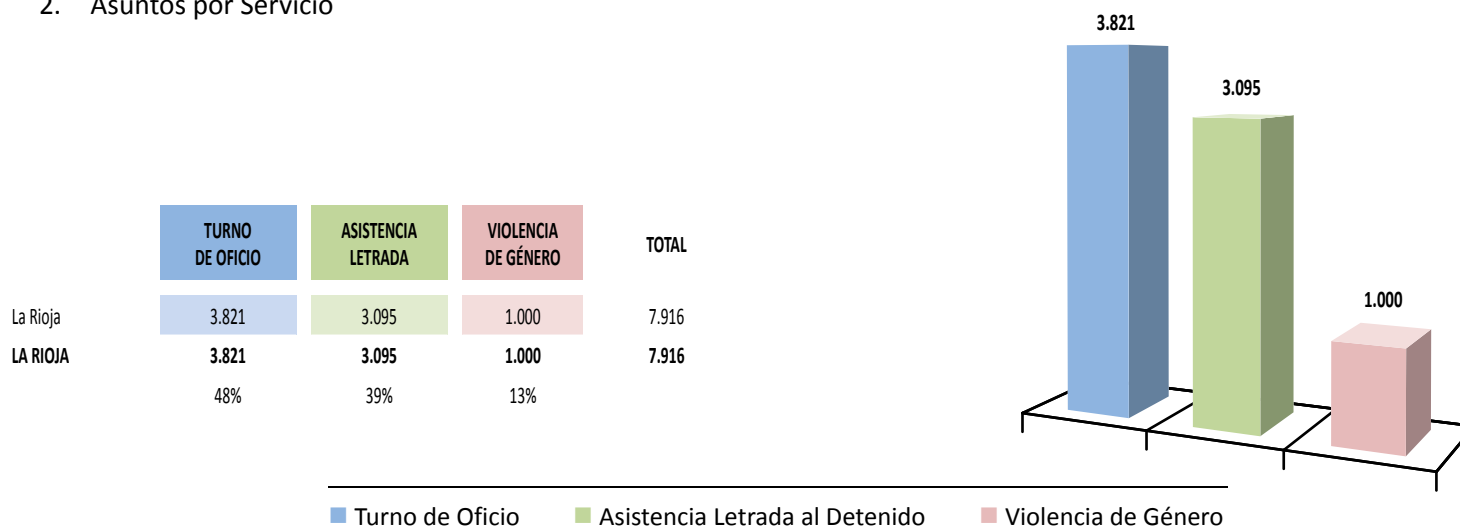
■ Turno de Oficio ■ Asistencia Letrada

5.2.13. La Rioja

1. Importes Certificados por Servicio



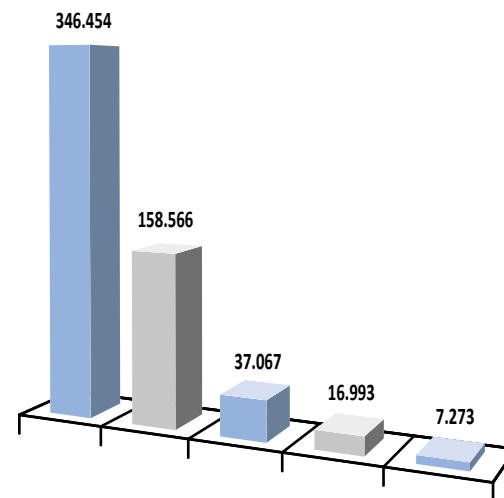
2. Asuntos por Servicio



3. Turno de Oficio por Jurisdicción. Importes

	Penal	Civil	Cont.-Adm.	Social	Otros*	Total Importe TO
La Rioja	346.454	158.566	37.067	16.993	7.273	566.351
LA RIOJA	346.454	158.566	37.067	16.993	7.273	566.351
	61,2%	28,0%	6,5%	3,0%	1,3%	

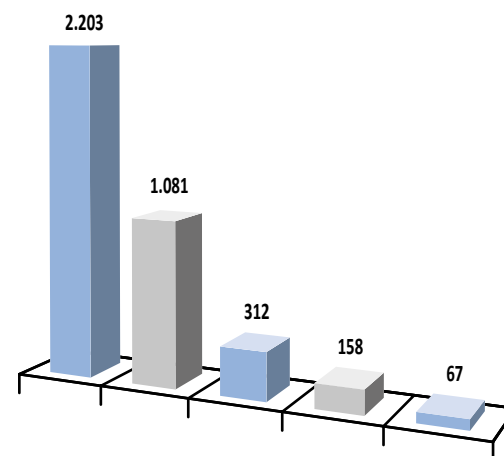
* Otros: Incluye: Militar, Recursos, Normas Generales, Proc. En Vía Adm, Otros



3. Turno de Oficio por Jurisdicción. Asuntos

	Penal	Civil	Cont.-Adm.	Social	Otros	Total Asuntos TO
La Rioja	2.203	1.081	312	158	67	3.821
LA RIOJA	2.203	1.081	312	158	67	3.821
	57,7%	28,3%	8,2%	4,1%	1,8%	

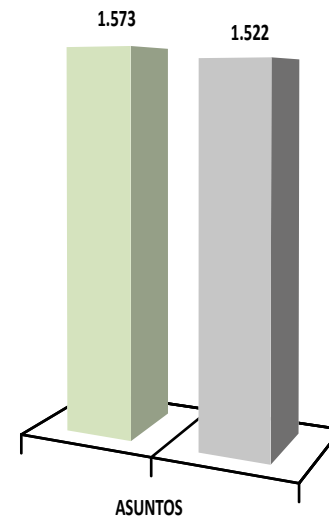
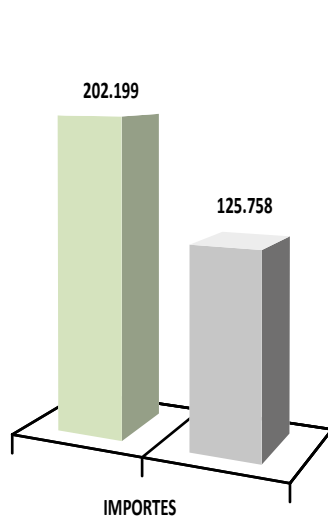
* Otros: Incluye: Militar, Recursos, Normas Generales, Proc. En Vía Adm, Otros



■ Penal ■ Civil ■ Contencioso-Administrativo ■ Social ■ Otros

4. Asistencia Letrada por Sistema (Importes y Asuntos)

	IMPORTE			ASUNTOS			Cómputo total de días del Sistema de Servicio de guardia
	Servicio de Guardia	Asistencia Individualizada	Total Importe ALD	Servicio de Guardia	Asistencia Individualizada	Total Asuntos ALD	
La Rioja	202.199	125.758	327.957	1.573	1.522	3.095	940
LA RIOJA	202.199	125.758	327.957	1.573	1.522	3.095	940
	62%	38%	100%	51%	49%	100%	



■ Servicio de Guardia ■ Asistencia Individualizada

5. Violencia de Género

	Total Designaciones	Violencia de Género Designaciones	% Sobre el total	Total de Importes	Importes VG	% Sobre el total	Total Importe TO	Violencia de Género Turno Oficio Importes	% Sobre el total
La Rioja	3.172	1.340	42%	1.065.028	77.750	7%	566.351	254.637	45%
LA RIOJA	3.172	1.340	42%	1.065.028	77.750	7%	566.351	254.637	45%

6. Expedientes

EXPEDIENTES INICIADOS EN 2020						
	A. Número de solicitudes	B. Expedientes en trámite	C. Número de expedientes remitidos	D. Número de expedientes confirmados expresamente	E. Número de expedientes confirmados por silencio	F. Porcentaje estimado de expedientes confirmados
La Rioja	3.323	247	2.787	2.316		83%
LA RIOJA	3.323	247	2.787	2.316		83%

A. Número de solicitudes recibidas por el Colegio del ciudadano o juzgado, (independientemente de su procedencia).

B. Expedientes en trámite en el Colegio (iniciados y pendientes de trámite correspondiente al año).

C. Número de expedientes remitidos por el Colegio a la Comisión de Asistencia Jurídica Gratuita.

D. Número de expedientes confirmados expresamente, por la Comisión de Asistencia Jurídica Gratuita.

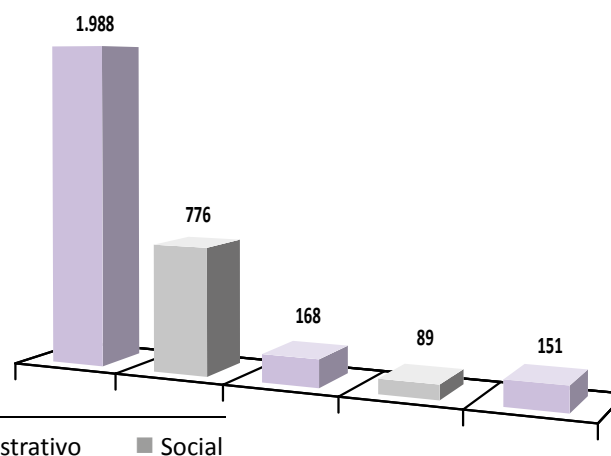
E. Número de expedientes confirmados por silencio en su caso, por la Comisión de Asistencia Jurídica Gratuita.

F. Porcentaje estimado de expedientes confirmados en el 2020 por la Comisión de Asistencia Jurídica Gratuita (independientemente del año de inicio).

7. Designaciones

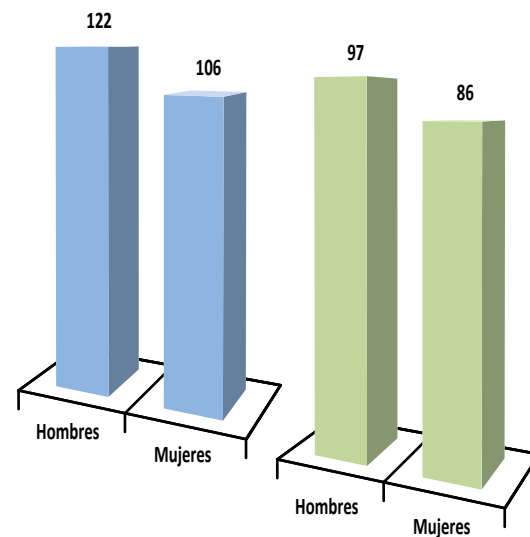
	Penal	Civil	Cont.-Adm.	Social	Otros	Total Designaciones
La Rioja	1.988	776	168	89	151	3.172
LA RIOJA	1.988	776	168	89	151	3.172

* Otros: Incluye: Militar, Recursos, Normas Generales, Proc. En Vía Adm, Otros

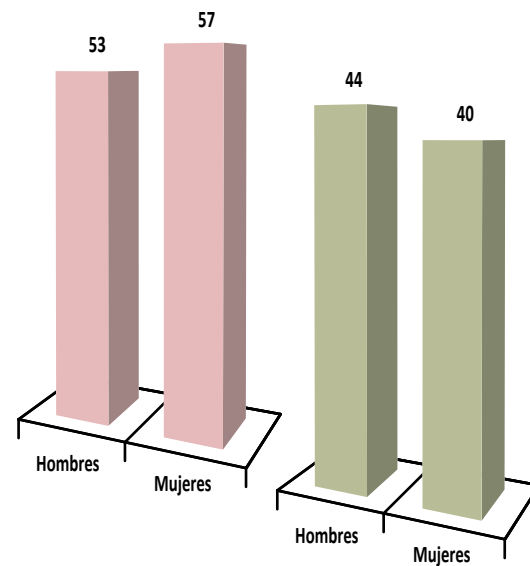


8. Abogados Ejercientes

	Total Abogados/as Ejercientes (Censo 2020)	Abogados/as TO	HOMBRES TO	%	MUJERES TO	%	Abogados/as ALD	HOMBRES ALD	%	MUJERES ALD	%
La Rioja	645	228	122	54%	106	46%	183	97	53%	86	47%
LA RIOJA	645	228	122	54%	106	46%	183	97	53%	86	47%



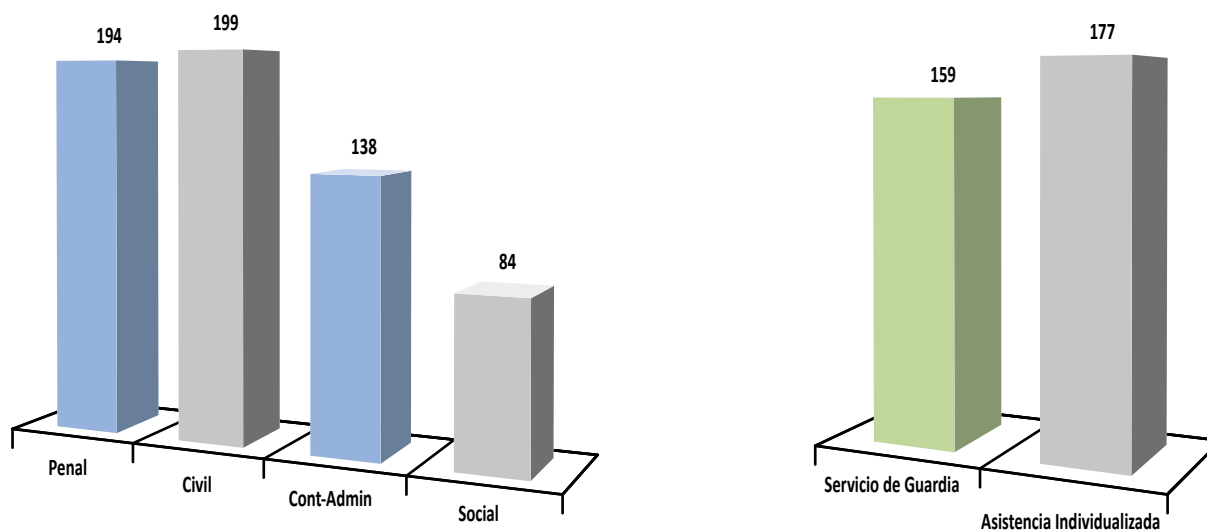
	Total Abogados/as Ejercientes (Censo 2020)	Abogados/as VG	HOMBRES VG	%	MUJERES VG	%	Abogados/as EXTR	HOMBRES EXTR	%	MUJERES EXTR	%
La Rioja	645	110	53	48%	57	#	84	44	52%	40	48%
LA RIOJA	645	110	53	48%	57	#	84	44	52%	40	48%



■ Abogados Turno de Oficio ■ Abogados Asistencia Letrada ■ Abogados Violencia de Género ■ Abogados Extranjería

9. Abogados/as por Jurisdicción

	Penal	Civil	Cont.-Adm.	Social	Servicio de Guardia	Asistencia Individualizada	Penal	Extranjería	Menores
La Rioja	194	199	138	84	159	177	183	0	0
LA RIOJA	194	199	138	84	159	177	183	0	0



■ Turno de Oficio ■ Asistencia Letrada

V. La Asistencia Jurídica Gratuita en 2020

5.3. Evolución de los Importes Certificados 2016-2020

5.3.1. Justicia Gratuita en España, evolución 2016-2020

Concepto	2016	2017	2018	2019	2020
Turno de Oficio	163.708.858 €	166.445.244 €	186.508.086 €	198.634.146 €	158.798.547 €
Asistencia Letrada al Detenido	44.803.361 €	45.710.016 €	49.807.104 €	52.737.296 €	51.465.892 €
Violencia de Género	8.331.092 €	8.641.899 €	9.658.814 €	10.667.940 €	12.031.516 €
Gastos de Infraestructura	21.901.277 €	22.486.743 €	23.074.432 €	23.831.815 €	22.714.461 €
TOTAL JUSTICIA GRATUITA	238.744.588 €	243.283.902 €	269.048.437 €	285.871.197 €	245.010.415 €
Δ%	5,1%	1,9%	10,6%	6,3%	-14,3%

5.3.2. Justicia Gratuita en España (por territorios), evolución 2016-2020 Importes Certificados

Territorio	2016			2017			2018			2019			2020		
	Importes certificados	%	Δ% 2015-2016	Importes certificados	%	Δ% 2016-2017	Importes certificados	%	Δ% 2017-2018	Importes certificados	%	Δ% 2018-2019	Importes certificados	%	Δ% 2019-2020
Cataluña	53.314.096 €	22,3%	2,9%	54.838.193 €	22,5%	2,9%	56.546.885 €	21,0%	3,1%	58.206.805 €	20,4%	2,9%	48.145.281 €	19,7%	-17,3%
Madrid	38.086.516 €	16,0%	27,1%	40.369.261 €	16,6%	6,0%	42.022.323 €	15,6%	4,1%	44.832.271 €	15,7%	6,7%	37.120.154 €	15,2%	-17,2%
Andalucía	37.893.836 €	15,9%	-0,5%	39.640.164 €	16,3%	4,6%	42.379.380 €	15,8%	6,9%	46.437.647 €	16,2%	9,6%	38.328.344 €	15,6%	-17,5%
Valencia	24.931.496 €	10,4%	14,2%	24.975.590 €	10,3%	0,2%	35.539.831 €	13,2%	42,3%	37.116.726 €	13,0%	4,4%	31.231.944 €	12,7%	-15,9%
Canarias	14.334.376 €	6,0%	-2,0%	13.785.373 €	5,7%	-3,8%	13.850.095 €	5,1%	0,5%	18.258.634 €	6,4%	31,8%	18.426.453 €	7,5%	0,9%
Galicia	9.424.456 €	3,9%	-5,7%	10.078.482 €	4,1%	6,9%	9.727.797 €	3,6%	-3,5%	10.807.668 €	3,8%	11,1%	10.300.164 €	4,2%	-4,7%
País Vasco	13.238.990 €	5,5%	2,8%	13.455.149 €	5,5%	1,6%	13.376.717 €	5,0%	-0,6%	14.723.705 €	5,2%	10,1%	13.777.919 €	5,6%	-6,4%
Castilla y León	7.526.778 €	3,2%	-0,1%	7.273.191 €	3,0%	-3,4%	9.595.050 €	3,6%	31,9%	9.212.251 €	3,2%	-4,0%	8.046.345 €	3,3%	-12,7%
Murcia	5.265.739 €	2,2%	-6,1%	5.446.914 €	2,2%	3,4%	6.952.146 €	2,6%	27,6%	7.357.614 €	2,6%	5,8%	6.701.081 €	2,7%	-8,9%
Castilla-La Mancha	7.066.992 €	3,0%	-5,8%	7.129.137 €	2,9%	0,9%	8.172.626 €	3,0%	14,6%	8.993.072 €	3,1%	10,0%	6.963.509 €	2,8%	-22,6%
Asturias	5.505.405 €	2,3%	5,3%	4.830.383 €	2,0%	-12,3%	5.653.613 €	2,1%	17,0%	5.469.837 €	1,9%	-3,3%	4.738.894 €	1,9%	-13,4%
Baleares	5.014.806 €	2,1%	11,5%	4.818.266 €	2,0%	-3,9%	6.091.493 €	2,3%	26,4%	6.199.391 €	2,2%	1,8%	5.275.704 €	2,2%	-14,9%
Aragón	4.236.449 €	1,8%	1,6%	3.582.914 €	1,5%	-15,4%	3.756.416 €	1,4%	4,8%	3.635.615 €	1,3%	-3,2%	3.587.293 €	1,5%	-1,3%
Extremadura	3.575.412 €	1,5%	-6,8%	3.466.212 €	1,4%	-3,1%	4.191.869 €	1,6%	20,9%	3.761.803 €	1,3%	-10,3%	2.732.437 €	1,1%	-27,4%
Navarra	2.992.688 €	1,3%	8,8%	3.120.075 €	1,3%	4,3%	3.206.621 €	1,2%	2,8%	3.207.888 €	1,1%	0,0%	3.082.039 €	1,3%	-3,9%
Cantabria	1.831.748 €	0,8%	-3,1%	1.874.281 €	0,8%	2,3%	2.104.866 €	0,8%	12,3%	1.955.301 €	0,7%	-7,1%	1.526.968 €	0,6%	-21,9%
Ceuta	1.521.422 €	0,6%	1,4%	1.473.457 €	0,6%	-3,2%	2.060.312 €	0,8%	39,8%	2.030.195 €	0,7%	-1,5%	1.473.790 €	0,6%	-27,4%
Melilla	1.617.418 €	0,7%	-19,9%	1.705.724 €	0,7%	5,5%	2.280.077 €	0,8%	33,7%	2.047.963 €	0,7%	-10,2%	1.982.839 €	0,8%	-3,2%
La Rioja	828.456 €	0,3%	-7,6%	880.966 €	0,4%	6,3%	985.487 €	0,4%	11,9%	1.033.541 €	0,4%	4,9%	1.065.028 €	0,4%	3,0%
Común Consejo	537.510 €	0,2%	-1,7%	540.170 €	0,2%	0,5%	554.832 €	0,2%	2,7%	583.271 €	0,2%	5,1%	504.228 €	0,2%	-13,6%
Total España	238.744.588 €		5,1%	243.283.902 €		1,9%	269.048.437 €		10,6%	285.871.197 €		6,3%	245.010.415 €		-14,3%

Fuente: Colegios de Abogados de España, Consejo General de la Abogacía Española y SIGA

5.3.3. Justicia Gratuita en España (por territorios), evolución 2016-2020 Turno de Oficio

Territorio	Turno de Oficio	%	Δ% 2015-2016	Turno de Oficio	%	Δ% 2016-2017	Turno de Oficio	%	Δ% 2017-2018	Turno de Oficio	%	Δ% 2018-2019	Turno de Oficio	%	Δ% 2019-2020
Cataluña	39.381.244 €	24,1%	3,1%	40.529.966 €	24,4%	2,9%	41.683.439	22,3%	2,8%	42.756.890	21,5%	2,6%	34.302.522	21,6%	-19,8%
Madrid	29.218.193 €	17,8%	33,8%	30.324.645 €	18,2%	3,8%	31.471.888	16,9%	3,8%	33.451.207	16,8%	6,3%	26.950.059	17,0%	-19,4%
Andalucía	25.835.771 €	15,8%	-1,0%	26.789.664 €	16,1%	3,7%	30.331.769	16,3%	13,2%	34.102.948	17,2%	12,4%	25.221.655	15,9%	-26,0%
Valencia	17.259.787 €	10,5%	9,3%	17.209.936 €	10,3%	-0,3%	25.312.957	13,6%	47,1%	26.789.516	13,5%	5,8%	22.177.492	14,0%	-17,2%
Canarias	8.577.888 €	5,2%	-4,9%	8.337.332 €	5,0%	-2,8%	8.316.466	4,5%	-0,3%	10.872.184	5,5%	30,7%	8.709.323	5,5%	-19,9%
Galicia	6.656.570 €	4,1%	-4,8%	7.035.888 €	4,2%	5,7%	6.756.953	3,6%	-4,0%	7.650.239	3,9%	13,2%	6.837.303	4,3%	-10,6%
País Vasco	7.563.928 €	4,6%	3,7%	7.750.885 €	4,7%	2,5%	7.692.119	4,1%	-0,8%	8.892.247	4,5%	15,6%	6.977.460	4,4%	-21,5%
Castilla y León	4.577.087 €	2,8%	-1,4%	4.452.098 €	2,7%	-2,7%	6.034.255	3,2%	35,5%	5.603.385	2,8%	-7,1%	4.751.175	3,0%	-15,2%
Murcia	3.338.050 €	2,0%	-8,2%	3.510.114 €	2,1%	5,2%	4.620.161	2,5%	31,6%	5.007.861	2,5%	8,4%	4.451.542	2,8%	-11,1%
Castilla-La Mancha	4.585.279 €	2,8%	-8,1%	4.658.879 €	2,8%	1,6%	5.205.457	2,8%	11,7%	5.710.139	2,9%	9,7%	4.152.205	2,6%	-27,3%
Asturias	3.664.458 €	2,2%	8,9%	3.192.280 €	1,9%	-12,9%	3.741.283	2,0%	17,2%	3.463.360	1,7%	-7,4%	2.834.853	1,8%	-18,1%
Baleares	3.158.194 €	1,9%	14,8%	2.978.849 €	1,8%	-5,7%	3.852.710	2,1%	29,3%	3.867.519	1,9%	0,4%	3.202.469	2,0%	-17,2%
Aragón	2.315.753 €	1,4%	4,0%	1.973.498 €	1,2%	-14,8%	2.180.924	1,2%	10,5%	1.971.388	1,0%	-9,6%	1.732.170	1,1%	-12,1%
Extremadura	2.251.773 €	1,4%	-6,4%	2.131.451 €	1,3%	-5,3%	2.611.576	1,4%	22,5%	2.141.526	1,1%	-18,0%	1.164.265	0,7%	-45,6%
Navarra	1.684.915 €	1,0%	6,3%	1.795.398 €	1,1%	6,6%	1.926.747	1,0%	7,3%	1.882.626	0,9%	-2,3%	1.743.431	1,1%	-7,4%
Cantabria	1.245.966 €	0,8%	-4,4%	1.289.209 €	0,8%	3,5%	1.454.924	0,8%	12,9%	1.329.012	0,7%	-8,7%	984.758	0,6%	-25,9%
Ceuta	985.900 €	0,6%	2,3%	961.087 €	0,6%	-2,5%	1.386.982	0,7%	44,3%	1.361.032	0,7%	-1,9%	896.930	0,6%	-34,1%
Melilla	919.101 €	0,6%	-23,6%	992.713 €	0,6%	8,0%	1.352.790	0,7%	36,3%	1.165.251	0,6%	-13,9%	1.142.584	0,7%	-1,9%
La Rioja	489.001 €	0,3%	-8,4%	531.351 €	0,3%	8,7%	574.687	0,3%	8,2%	615.816	0,3%	7,2%	566.351	0,4%	-8,0%
Total España	163.708.858 €		5,7%	166.445.244 €		1,7%	186.508.086 €		12,1%	198.634.146 €		6,5%	158.798.547 €		-20,1%

5.3.4. Justicia Gratuita en España (por territorios), evolución 2016-2020 Asistencia letrada al detenido

Territorio	2016			2017			2018			2019			2020		
	Asistencia letrada	%	Δ% 2015-2016	Asistencia letrada	%	Δ% 2016-2017	Asistencia letrada	%	Δ% 2017-2018	Asistencia letrada	%	Δ% 2018-2019	Asistencia letrada	%	Δ% 2019-2020
Cataluña	10.281.572 €	22,9%	4,4%	10.550.217 €	23,1%	2,6%	10.994.281	22,1%	4,2%	11.469.392	21,7%	4,3%	9.996.880	19,4%	-12,8%
Madrid	4.566.712 €	10,2%	2,8%	5.164.527 €	11,3%	13,1%	5.441.744	10,9%	5,4%	6.040.570	11,5%	11,0%	5.592.279	10,9%	-7,4%
Andalucía	7.253.866 €	16,2%	0,7%	7.632.222 €	16,7%	5,2%	7.559.882	15,2%	-0,9%	7.824.999	14,8%	3,5%	8.227.885	16,0%	5,1%
Valencia	4.841.817 €	10,8%	27,6%	4.742.442 €	10,4%	-2,1%	6.081.979	12,2%	28,2%	6.132.230	11,6%	0,8%	5.414.125	10,5%	-11,7%
Canarias	3.965.036 €	8,8%	-2,2%	3.719.261 €	8,1%	-6,2%	3.789.059	7,6%	1,9%	4.720.881	9,0%	24,6%	6.409.876	12,5%	35,8%
Galicia	1.778.358 €	4,0%	-10,6%	2.004.238 €	4,4%	12,7%	1.915.562	3,8%	-4,4%	2.212.662	4,2%	15,5%	1.942.207	3,8%	-12,2%
País Vasco	3.415.997 €	7,6%	0,0%	3.439.767 €	7,5%	0,7%	3.454.342	6,9%	0,4%	3.508.076	6,7%	1,6%	3.508.076	6,8%	0,0%
Castilla y León	1.358.729 €	3,0%	-1,2%	1.359.937 €	3,0%	0,1%	1.827.927	3,7%	34,4%	1.842.081	3,5%	0,8%	1.757.949	3,4%	-4,6%
Murcia	871.270 €	1,9%	-6,2%	864.148 €	1,9%	-0,8%	1.225.055	2,5%	41,8%	1.146.597	2,2%	-6,4%	1.089.466	2,1%	-5,0%
Castilla-La Mancha	1.163.296 €	2,6%	-1,3%	1.104.872 €	2,4%	-5,0%	1.460.617	2,9%	32,2%	1.562.184	3,0%	7,0%	1.351.933	2,6%	-13,5%
Asturias	903.331 €	2,0%	-4,3%	701.773 €	1,5%	-22,3%	928.240	1,9%	32,3%	992.112	1,9%	6,9%	956.783	1,9%	-3,6%
Baleares	904.337 €	2,0%	0,6%	893.230 €	2,0%	-1,2%	1.198.597	2,4%	34,2%	1.245.946	2,4%	4,0%	1.135.878	2,2%	-8,8%
Aragón	912.942 €	2,0%	2,1%	948.365 €	2,1%	3,9%	845.445	1,7%	-10,9%	854.605	1,6%	1,1%	856.545	1,7%	0,2%
Extremadura	614.306 €	1,4%	-0,7%	595.573 €	1,3%	-3,0%	782.754	1,6%	31,4%	825.570	1,6%	5,5%	782.929	1,5%	-5,2%
Navarra	771.392 €	1,7%	17,0%	756.288 €	1,7%	-2,0%	718.082	1,4%	-5,1%	752.567	1,4%	4,8%	858.231	1,7%	14,0%
Cantabria	273.925 €	0,6%	-2,1%	284.346 €	0,6%	3,8%	329.349	0,7%	15,8%	345.533	0,7%	4,9%	305.791	0,6%	-11,5%
Ceuta	341.921 €	0,8%	0,6%	336.620 €	0,7%	-1,6%	457.359	0,9%	35,9%	455.989	0,9%	-0,3%	451.525	0,9%	-1,0%
Melilla	393.252 €	0,9%	-13,3%	407.616 €	0,9%	3,7%	560.846	1,1%	37,6%	561.537	1,1%	0,1%	499.577	1,0%	-11,0%
La Rioja	191.304 €	0,4%	-6,4%	204.575 €	0,4%	6,9%	235.985	0,5%	15,4%	243.765	0,5%	3,3%	327.957	0,6%	34,5%
Total España	44.803.361 €		2,9%	45.710.016 €		2,0%	49.807.104 €		9,0%	52.737.296 €		5,9%	51.465.892 €		-2,4%

Fuente: Colegios de Abogados de España, Consejo General de la Abogacía Española y SIGA

5.3.5. Justicia Gratuita en España (por territorios), evolución 2016-2020 Violencia de Género

Territorio	2016			2017			2018			2019			2020		
	Violencia de Género	%	Δ% 2015-2016	Violencia de Género	%	Δ% 2016-2017	Violencia de Género	%	Δ% 2017-2018	Violencia de Género	%	Δ% 2018-2019	Violencia de Género	%	Δ% 2019-2020
Cataluña	1.428.332 €	17,1%	-0,1%	1.477.672 €	17,1%	3,5%	1.516.397	15,7%	2,6%	1.536.088	14,4%	1,3%	1.473.494	12,2%	-4,1%
Madrid	1.070.658 €	12,9%	16,0%	1.085.687 €	12,6%	1,4%	1.233.958	12,8%	13,7%	1.358.600	12,7%	10,1%	1.284.400	10,7%	-5,5%
Andalucía	827.505 €	9,9%	0,9%	990.723 €	11,5%	19,7%	942.305	9,8%	-4,9%	892.770	8,4%	-5,3%	1.074.295	8,9%	20,3%
Valencia	417.975 €	5,0%	26,0%	415.366 €	4,8%	-0,6%	551.065	5,7%	32,7%	653.892	6,1%	18,7%	652.630	5,4%	-0,2%
Canarias	674.118 €	8,1%	120,7%	696.623 €	8,1%	3,3%	706.495	7,3%	1,4%	1.378.819	12,9%	95,2%	1.800.522	15,0%	30,6%
Galicia	229.396 €	2,8%	-4,9%	286.948 €	3,3%	25,1%	297.812	3,1%	3,8%	293.052	2,7%	-1,6%	334.629	2,8%	14,2%
País Vasco	1.049.650 €	12,6%	0,3%	1.048.754 €	12,1%	-0,1%	1.061.845	11,0%	1,2%	1.061.866	10,0%	0,0%	1.961.914	16,3%	84,8%
Castilla y León	498.602 €	6,0%	7,7%	489.276 €	5,7%	-1,9%	647.288	6,7%	32,3%	653.815	6,1%	1,0%	635.511	5,3%	-2,8%
Murcia	202.319 €	2,4%	3,1%	209.342 €	2,4%	3,5%	291.260	3,0%	39,1%	290.076	2,7%	-0,4%	303.393	2,5%	4,6%
Castilla-La Mancha	434.287 €	5,2%	4,1%	420.986 €	4,9%	-3,1%	588.822	6,1%	39,9%	676.089	6,3%	14,8%	631.162	5,2%	-6,6%
Asturias	369.404 €	4,4%	1,7%	377.014 €	4,4%	2,1%	387.171	4,0%	2,7%	398.564	3,7%	2,9%	427.471	3,6%	7,3%
Baleares	202.245 €	2,4%	13,6%	205.097 €	2,4%	1,4%	285.926	3,0%	39,4%	295.757	2,8%	3,4%	260.406	2,2%	-12,0%
Aragón	359.423 €	4,3%	2,4%	337.840 €	3,9%	-6,0%	420.210	4,4%	24,4%	412.070	3,9%	-1,9%	421.310	3,5%	2,2%
Extremadura	253.483 €	3,0%	-1,2%	249.588 €	2,9%	-1,5%	335.959	3,5%	34,6%	348.067	3,3%	3,6%	329.273	2,7%	-5,4%
Navarra	141.170 €	1,7%	6,6%	169.031 €	2,0%	19,7%	169.367	1,8%	0,2%	185.643	1,7%	9,6%	190.417	1,6%	2,6%
Cantabria	65.947 €	0,8%	-3,1%	73.987 €	0,9%	12,2%	73.358	0,8%	-0,8%	70.703	0,7%	-3,6%	81.505	0,7%	15,3%
Ceuta	11.891 €	0,1%	17,5%	9.130 €	0,1%	-23,2%	11.881	0,1%	30,1%	22.344	0,2%	88,1%	20.035	0,2%	-10,3%
Melilla	52.315 €	0,6%	-6,4%	53.335 €	0,6%	1,9%	71.722	0,7%	34,5%	72.775	0,7%	1,5%	71.398	0,6%	-1,9%
La Rioja	42.371 €	0,5%	-1,1%	45.500 €	0,5%	7,4%	65.975	0,7%	45,0%	66.950	0,6%	1,5%	77.750	0,6%	16,1%
Total España	8.331.092 €		9,2%	8.641.899 €		3,7%	9.658.814 €		11,8%	10.667.940 €		10,4%	12.031.516 €		12,8%

Fuente: Colegios de Abogados de España, Consejo General de la Abogacía Española y SIGA

5.3.6. Justicia Gratuita en España (por territorios), evolución 2016-2020 Gastos de infraestructura

Territorio	2016			2017			2018			2019			2020		
	Gastos Infraestructura	%	Δ% 2015-2016	Gastos Infraestructura	%	Δ% 2016-2017	Gastos Infraestructura	%	Δ% 2017-2018	Gastos Infraestructura	%	Δ% 2018-2019	Gastos Infraestructura	%	Δ% 2019-2020
Cataluña	2.222.948 €	10,1%	-4,3%	2.280.339 €	10,1%	2,6%	2.352.768	10,2%	3,2%	2.444.435	10,3%	3,9%	2.372.386	10,4%	-2,9%
Madrid	3.230.953 €	14,8%	16,4%	3.794.401 €	16,9%	17,4%	3.874.733	16,8%	2,1%	3.981.894	16,7%	2,8%	3.293.417	14,5%	-17,3%
Andalucía	3.976.694 €	18,2%	0,3%	4.227.555 €	18,8%	6,3%	3.545.424	15,4%	-16,1%	3.616.930	15,2%	2,0%	3.804.509	16,7%	5,2%
Valencia	2.411.917 €	11,0%	26,1%	2.607.846 €	11,6%	8,1%	3.593.830	15,6%	37,8%	3.541.088	14,9%	-1,5%	2.987.698	13,2%	-15,6%
Canarias	1.117.334 €	5,1%	-11,1%	1.032.157 €	4,6%	-7,6%	1.038.075	4,5%	0,6%	1.286.751	5,4%	24,0%	1.506.731	6,6%	17,1%
Galicia	760.132 €	3,5%	-2,2%	751.408 €	3,3%	-1,1%	757.471	3,3%	0,8%	651.714	2,7%	-14,0%	1.186.024	5,2%	82,0%
País Vasco	1.209.415 €	5,5%	8,2%	1.215.743 €	5,4%	0,5%	1.168.412	5,1%	-3,9%	1.261.515	5,3%	8,0%	1.330.469	5,9%	5,5%
Castilla y León	1.092.360 €	5,0%	3,8%	971.880 €	4,3%	-11,0%	1.085.580	4,7%	11,7%	1.112.970	4,7%	2,5%	901.710	4,0%	-19,0%
Murcia	854.100 €	3,9%	1,1%	863.310 €	3,8%	1,1%	815.670	3,5%	-5,5%	913.080	3,8%	11,9%	856.680	3,8%	-6,2%
Castilla-La Mancha	884.130 €	4,0%	-3,8%	944.400 €	4,2%	6,8%	917.730	4,0%	-2,8%	1.044.660	4,4%	13,8%	828.210	3,6%	-20,7%
Asturias	568.212 €	2,6%	1,9%	559.317 €	2,5%	-1,6%	596.920	2,6%	6,7%	615.800	2,6%	3,2%	519.787	2,3%	-15,6%
Baleares	750.030 €	3,4%	11,8%	741.090 €	3,3%	-1,2%	754.260	3,3%	1,8%	790.170	3,3%	4,8%	676.950	3,0%	-14,3%
Aragón	648.331 €	3,0%	-6,9%	323.211 €	1,4%	-50,1%	309.837	1,3%	-4,1%	397.552	1,7%	28,3%	577.268	2,5%	45,2%
Extremadura	455.850 €	2,1%	-17,9%	489.600 €	2,2%	7,4%	461.580	2,0%	-5,7%	446.640	1,9%	-3,2%	455.970	2,0%	2,1%
Navarra	395.211 €	1,8%	5,3%	399.358 €	1,8%	1,0%	392.425	1,7%	-1,7%	387.052	1,6%	-1,4%	289.960	1,3%	-25,1%
Cantabria	245.910 €	1,1%	3,0%	226.740 €	1,0%	-7,8%	247.235	1,1%	9,0%	210.053	0,9%	-15,0%	154.914	0,7%	-26,3%
Ceuta	181.710 €	0,8%	-3,0%	166.620 €	0,7%	-8,3%	204.090	0,9%	22,5%	190.830	0,8%	-6,5%	105.300	0,5%	-44,8%
Melilla	252.750 €	1,2%	-17,5%	252.060 €	1,1%	-0,3%	294.720	1,3%	16,9%	248.400	1,0%	-15,7%	269.280	1,2%	8,4%
La Rioja	105.780 €	0,5%	-8,6%	99.540 €	0,4%	-5,9%	108.840	0,5%	9,3%	107.010	0,4%	-1,7%	92.970	0,4%	-13,1%
Común CGAE*	537.510 €	2,5%	-1,7%	540.170 €	2,4%	0,5%	554.832	2,4%	2,7%	583.271	2,4%	5,1%	504.228	2,2%	-13,6%
Total España	21.901.277 €		3,4%	22.486.743 €		2,7%	23.074.432 €		2,6%	23.831.815 €		3,3%	22.714.461 €		-4,7%

Fuente: Colegios de Abogados de España, Consejo General de la Abogacía Española y SIGA

* El CGAE percibe una subvención por la gestión que realiza en los colegios de zona común

V. La Asistencia Jurídica Gratuita en 2020

5.4. Evolución del número de Abogados 2016-2020

5.4.1. Justicia Gratuita en España. Evolución Abogados/as 2016-2020

Concepto	2016	Δ% 2015-2016	2017	Δ% 2016-2017	2018	Δ% 2017-2018	2019	Δ% 2018-2019	2020	Δ% 2019-2020
Censo Abogados Ejercientes (Residentes)	142.061	0,8%	144.212	1,5%	143.205	-0,7%	143.398	0,1%	143.717	0,2%
Abogados adscritos al Turno de Oficio	45.348	3,7%	46.011	1,5%	46.130	0,3%	45.868	-0,6%	45.275	-1,3%
% sobre el Censo Abogados/as	31,9%		31,9%		32,2%		32,0%		31,6%	
Abogados adscritos a la Asistencia Letrada al Detenido	37.438	2,3%	38.036	1,6%	38.534	1,3%	38.367	-0,4%	37.049	-3,4%
% sobre el Censo Abogados/as	26,4%		26,4%		26,9%		26,8%		25,9%	
Abogados adscritos a Violencia de Género*	20.266	3,0%	21.079	4,0%	21.132	0,3%	21.038	-0,4%	20.951	-0,4%
% sobre el Censo Abogados/as	14,3%		14,6%		14,8%		14,7%		14,6%	

5.4.2. Evolución Censo Abogados/as 2016-2020

	2016			2017			2018			2019			2020		
	Abogados Ejercientes	%	Δ% 2015-2016	Abogados Ejercientes	%	Δ% 2016-2017	Abogados Ejercientes	%	Δ% 2017-2018	Abogados Ejercientes	%	Δ% 2018-2019	Abogados Ejercientes	%	Δ% 2019-2020
Cataluña	21.725	15,3%	0,5%	22.065	15,3%	1,6%	22.138	15,5%	0,3%	22.260	15,5%	0,6%	22.403	15,6%	0,6%
Madrid	37.258	26,2%	1,1%	38.626	26,8%	3,7%	39.256	27,4%	1,6%	39.613	27,6%	0,9%	39.856	27,7%	0,6%
Andalucía	17.359	12,2%	1,1%	17.556	12,2%	1,1%	23.008	16,1%	31,1%	22.905	16,0%	-0,4%	22.926	16,0%	0,1%
Valencia	13.501	9,5%	1,5%	13.572	9,4%	0,5%	13.598	9,5%	0,2%	13.735	9,6%	1,0%	13.767	9,6%	0,2%
Canarias	9.303	6,5%	1,4%	9.402	6,5%	1,1%	6.104	4,3%	-35,1%	5.981	4,2%	-2,0%	5.833	4,1%	-2,5%
Galicia	8.806	6,2%	1,1%	8.733	6,1%	-0,8%	7.001	4,9%	-19,8%	6.942	4,8%	-0,8%	6.940	4,8%	0,0%
País Vasco	5.635	4,0%	-0,2%	5.635	3,9%	0,0%	5.606	3,9%	-0,5%	5.585	3,9%	-0,4%	5.580	3,9%	-0,1%
Castilla y León	7.059	5,0%	0,0%	7.121	4,9%	0,9%	4.960	3,5%	-30,3%	4.953	3,5%	-0,1%	4.935	3,4%	-0,4%
Murcia	3.819	2,7%	-1,6%	3.787	2,6%	-0,8%	3.806	2,7%	0,5%	3.748	2,6%	-1,5%	3.808	2,6%	1,6%
Castilla-La Mancha	3.299	2,3%	-0,2%	3.318	2,3%	0,6%	3.322	2,3%	0,1%	3.310	2,3%	-0,4%	3.311	2,3%	0,0%
Asturias	3.033	2,1%	0,9%	3.109	2,2%	2,5%	3.130	2,2%	0,7%	3.113	2,2%	-0,5%	3.096	2,2%	-0,5%
Baleares	2.820	2,0%	1,9%	2.854	2,0%	1,2%	2.857	2,0%	0,1%	2.874	2,0%	0,6%	2.916	2,0%	1,5%
Aragón	3.062	2,2%	-0,7%	3.046	2,1%	-0,5%	3.037	2,1%	-0,3%	3.006	2,1%	-1,0%	2.975	2,1%	-1,0%
Extremadura	1.769	1,2%	0,4%	1.793	1,2%	1,4%	1.796	1,3%	0,2%	1.786	1,2%	-0,6%	1.819	1,3%	1,8%
Navarra	1.303	0,9%	-1,5%	1.294	0,9%	-0,7%	1.288	0,9%	-0,5%	1.288	0,9%	0,0%	1.276	0,9%	-0,9%
Cantabria	1.214	0,9%	-1,0%	1.215	0,8%	0,1%	1.223	0,9%	0,7%	1.219	0,9%	-0,3%	1.203	0,8%	-1,3%
Ceuta	248	0,2%	0,4%	230	0,2%	-7,3%	227	0,2%	-1,3%	227	0,2%	0,0%	226	0,2%	-0,4%
Melilla	198	0,1%	2,6%	201	0,1%	1,5%	196	0,1%	-2,5%	201	0,1%	2,6%	202	0,1%	0,5%
La Rioja	650	0,5%	1,4%	655	0,5%	0,8%	652	0,5%	-0,5%	652	0,5%	0,0%	645	0,4%	-1,1%
TOTAL	142.061		0,8%	144.212		1,5%	143.205		-0,7%	143.398		0,1%	143.717		0,2%

5.4.3. Evolución Abogados/as adscritos al servicio del Turno de Oficio, 2016-2020

	2016			2017			2018			2019			2020		
	Turno de Oficio	%	Δ% 2015-2016	Turno de Oficio	%	Δ% 2016-2017	Turno de Oficio	%	Δ% 2017-2018	Turno de Oficio	%	Δ% 2018-2019	Turno de Oficio	%	Δ% 2019-2020
Cataluña	6.970	15,4%	-0,1%	6.877	14,9%	-1,3%	6.726	14,6%	-2,2%	6.586	14,4%	-2,1%	6.487	14,3%	-1,5%
Madrid	6.157	13,6%	1,9%	6.313	13,7%	2,5%	6.362	13,8%	0,8%	6.314	13,8%	-0,8%	6.359	14,0%	0,7%
Andalucía	9.258	20,4%	7,1%	9.831	21,4%	6,2%	9.830	21,3%	0,0%	9.868	21,5%	0,4%	9.766	21,6%	-1,0%
Valencia	4.436	9,8%	9,4%	4.526	9,8%	2,0%	4.666	10,1%	3,1%	4.696	10,2%	0,6%	4.699	10,4%	0,1%
Canarias	2.520	5,6%	5,0%	2.538	5,5%	0,7%	2.533	5,5%	-0,2%	2.685	5,9%	6,0%	2.364	5,2%	-12,0%
Galicia	3.367	7,4%	1,0%	3.366	7,3%	0,0%	3.296	7,1%	-2,1%	3.207	7,0%	-2,7%	3.156	7,0%	-1,6%
País Vasco	2.419	5,3%	1,2%	2.421	5,3%	0,1%	2.379	5,2%	-1,7%	2.354	5,1%	-1,1%	2.292	5,1%	-2,6%
Castilla y León	2.276	5,0%	4,0%	2.135	4,6%	-6,2%	2.248	4,9%	5,3%	2.212	4,8%	-1,6%	2.178	4,8%	-1,5%
Murcia	1.455	3,2%	-0,6%	1.456	3,2%	0,1%	1.456	3,2%	0,0%	1.420	3,1%	-2,5%	1.413	3,1%	-0,5%
Castilla-La Mancha	1.162	2,6%	-1,1%	1.209	2,6%	4,0%	1.244	2,7%	2,9%	1.210	2,6%	-2,7%	1.245	2,7%	2,9%
Asturias	1.458	3,2%	9,5%	1.474	3,2%	1,1%	1.458	3,2%	-1,1%	1.467	3,2%	0,6%	1.467	3,2%	0,0%
Baleares	742	1,6%	-0,7%	720	1,6%	-3,0%	732	1,6%	1,7%	695	1,5%	-5,1%	721	1,6%	3,7%
Aragón	924	2,0%	6,2%	919	2,0%	-0,5%	907	2,0%	-1,3%	896	2,0%	-1,2%	875	1,9%	-2,3%
Extremadura	863	1,9%	4,1%	881	1,9%	2,1%	887	1,9%	0,7%	874	1,9%	-1,5%	859	1,9%	-1,7%
Navarra	331	0,7%	3,4%	327	0,7%	-1,2%	330	0,7%	0,9%	329	0,7%	-0,3%	331	0,7%	0,6%
Cantabria	534	1,2%	2,9%	542	1,2%	1,5%	579	1,3%	6,8%	568	1,2%	-1,9%	567	1,3%	-0,2%
Ceuta	123	0,3%	2,5%	122	0,3%	-0,8%	126	0,3%	3,3%	122	0,3%	-3,2%	129	0,3%	5,7%
Melilla	132	0,3%	10,0%	133	0,3%	0,8%	133	0,3%	0,0%	127	0,3%	-4,5%	139	0,3%	9,4%
La Rioja	221	0,5%	1,4%	221	0,5%	0,0%	238	0,5%	7,7%	238	0,5%	0,0%	228	0,5%	-4,2%
TOTAL	45.348		3,7%	46.011		1,5%	46.130		0,3%	45.868		-0,6%	45.275		-1,3%

5.4.4. Evolución Abogados/as adscritos al Servicio de Asistencia Letrada al Detenido, 2016-2020

	2016			2017			2018			2019			2020		
	Asistencia Letrada	%	Δ% 2015-2016	Asistencia Letrada	%	Δ% 2016-2017	Asistencia Letrada	%	Δ% 2017-2018	Asistencia Letrada	%	Δ% 2018-2019	Asistencia Letrada	%	Δ% 2019-2020
Cataluña	4.996	13,3%	-2,0%	4.924	12,9%	-1,4%	5.084	13,2%	3,2%	4.764	12,4%	-6,3%	4.669	12,6%	-2,0%
Madrid	4.931	13,2%	5,6%	5.076	13,3%	2,9%	5.148	13,4%	1,4%	5.138	13,4%	-0,2%	5.164	13,9%	0,5%
Andalucía	8.386	22,4%	3,1%	8.633	22,7%	2,9%	8.867	23,0%	2,7%	8.968	23,4%	1,1%	8.592	23,2%	-4,2%
Valencia	3.521	9,4%	3,6%	3.696	9,7%	5,0%	3.792	9,8%	2,6%	3.846	10,0%	1,4%	3.851	10,4%	0,1%
Canarias	2.231	6,0%	4,3%	2.288	6,0%	2,6%	2.315	6,0%	1,2%	2.531	6,6%	9,3%	2.052	5,5%	-18,9%
Galicia	2.821	7,5%	0,2%	2.803	7,4%	-0,6%	2.743	7,1%	-2,1%	2.655	6,9%	-3,2%	2.604	7,0%	-1,9%
País Vasco	2.018	5,4%	1,4%	2.018	5,3%	0,0%	1.958	5,1%	-3,0%	1.926	5,0%	-1,6%	1.778	4,8%	-7,7%
Castilla y León	1.937	5,2%	6,2%	1.919	5,0%	-0,9%	1.906	4,9%	-0,7%	1.870	4,9%	-1,9%	1.813	4,9%	-3,0%
Murcia	1.290	3,4%	-0,9%	1.317	3,5%	2,1%	1.310	3,4%	-0,5%	1.274	3,3%	-2,7%	1.245	3,4%	-2,3%
Castilla-La Mancha	982	2,6%	-1,5%	1.034	2,7%	5,3%	1.038	2,7%	0,4%	1.032	2,7%	-0,6%	1.017	2,7%	-1,5%
Asturias	1.189	3,2%	1,6%	1.193	3,1%	0,3%	1.167	3,0%	-2,2%	1.159	3,0%	-0,7%	1.139	3,1%	-1,7%
Baleares	621	1,7%	-1,0%	598	1,6%	-3,7%	588	1,5%	-1,7%	586	1,5%	-0,3%	583	1,6%	-0,5%
Aragón	749	2,0%	4,8%	757	2,0%	1,1%	746	1,9%	-1,5%	775	2,0%	3,9%	706	1,9%	-8,9%
Extremadura	689	1,8%	4,2%	692	1,8%	0,4%	702	1,8%	1,4%	693	1,8%	-1,3%	663	1,8%	-4,3%
Navarra	260	0,7%	-0,8%	269	0,7%	3,5%	273	0,7%	1,5%	270	0,7%	-1,1%	281	0,8%	4,1%
Cantabria	383	1,0%	1,3%	389	1,0%	1,6%	445	1,2%	14,4%	438	1,1%	-1,6%	441	1,2%	0,7%
Ceuta	123	0,3%	1,7%	122	0,3%	-0,8%	126	0,3%	3,3%	122	0,3%	-3,2%	129	0,3%	5,7%
Melilla	132	0,4%	10,0%	133	0,3%	0,8%	133	0,3%	0,0%	127	0,3%	-4,5%	139	0,4%	9,4%
La Rioja	179	0,5%	0,0%	175	0,5%	-2,2%	193	0,5%	10,3%	193	0,5%	0,0%	183	0,5%	-5,2%
TOTAL	37.438		2,3%	38.036		1,6%	38.534		1,3%	38.367		-0,4%	37.049		-3,4%

5.4.5. Evolución Abogados/as adscritos al Servicio de Violencia de Género, 2016-2020

	2016			2017			2018			2019			2020		
	Violencia de Género	%	Δ% 2015-2016	Violencia de Género	%	Δ% 2016-2017	Violencia de Género	%	Δ% 2017-2018	Violencia de Género	%	Δ% 2018-2019	Violencia de Género	%	Δ% 2019-2020
Cataluña	3.187	15,7%	-1,2%	3.216	15,3%	0,9%	3.149	14,9%	-2,1%	3.126	14,9%	-0,7%	3.112	14,9%	-0,4%
Madrid	2.665	13,2%	2,0%	2.735	13,0%	2,6%	2.749	13,0%	0,5%	2.756	13,1%	0,3%	2.774	13,2%	0,7%
Andalucía	4.050	20,0%	2,5%	4.426	21,0%	9,3%	4.523	21,4%	2,2%	4.396	20,9%	-2,8%	4.331	20,7%	-1,5%
Valencia	1.260	6,2%	7,7%	1.354	6,4%	7,5%	1.376	6,5%	1,6%	1.582	7,5%	15,0%	1.619	7,7%	2,3%
Canarias	1.509	7,4%	9,5%	1.571	7,5%	4,1%	1.593	7,5%	1,4%	1.650	7,8%	3,6%	1.567	7,5%	-5,0%
Galicia	1.598	7,9%	2,6%	1.596	7,6%	-0,1%	1.554	7,4%	-2,6%	1.479	7,0%	-4,8%	1.487	7,1%	0,5%
País Vasco	953	4,7%	4,7%	1.006	4,8%	5,6%	964	4,6%	-4,2%	913	4,3%	-5,3%	964	4,6%	5,6%
Castilla y León	1.016	5,0%	2,4%	1.021	4,8%	0,5%	1.031	4,9%	1,0%	1.019	4,8%	-1,2%	1.021	4,9%	0,2%
Murcia	960	4,7%	1,6%	972	4,6%	1,3%	965	4,6%	-0,7%	960	4,6%	-0,5%	946	4,5%	-1,5%
Castilla-La Mancha	694	3,4%	-1,3%	752	3,6%	8,4%	743	3,5%	-1,2%	752	3,6%	1,2%	751	3,6%	-0,1%
Asturias	709	3,5%	3,4%	726	3,4%	2,4%	731	3,5%	0,7%	691	3,3%	-5,5%	700	3,3%	1,3%
Baleares	239	1,2%	13,3%	252	1,2%	5,4%	251	1,2%	-0,4%	230	1,1%	-8,4%	245	1,2%	6,5%
Aragón	415	2,0%	10,1%	412	2,0%	-0,7%	414	2,0%	0,5%	411	2,0%	-0,7%	397	1,9%	-3,4%
Extremadura	447	2,2%	6,7%	467	2,2%	4,5%	466	2,2%	-0,2%	466	2,2%	0,0%	425	2,0%	-8,8%
Navarra	84	0,4%	-4,5%	80	0,4%	-4,8%	98	0,5%	22,5%	98	0,5%	0,0%	98	0,5%	0,0%
Cantabria	154	0,8%	5,5%	160	0,8%	3,9%	177	0,8%	10,6%	177	0,8%	0,0%	178	0,8%	0,6%
Ceuta	123	0,6%	5,1%	122	0,6%	-0,8%	126	0,6%	3,3%	122	0,6%	-3,2%	124	0,6%	1,6%
Melilla	97	0,5%	18,3%	103	0,5%	6,2%	101	0,5%	-1,9%	100	0,5%	-1,0%	102	0,5%	2,0%
La Rioja	106	0,5%	-0,9%	108	0,5%	1,9%	121	0,6%	12,0%	110	0,5%	-9,1%	110	0,5%	0,0%
TOTAL	20.266		3,0%	21.079		4,0%	21.132		0,3%	21.038		-0,4%	20.951		-0,4%

V. La Asistencia Jurídica Gratuita en 2020

5.5. Inversión Asistencia Jurídica por población

5.5.1. Inversión por Ciudadano

	Población (INE)	Importes Certificados	Inversión por ciudadanos
CATALUÑA	7.780.479	48.145.281 €	6,19 €
MADRID	6.779.888	37.120.154 €	5,48 €
ANDALUCÍA	8.464.411	38.328.344 €	4,53 €
VALENCIA	5.057.353	31.231.944 €	6,18 €
CANARIAS	2.175.952	18.426.453 €	8,47 €
GALICIA	2.701.819	10.300.164 €	3,81 €
PAÍS VASCO	2.220.504	13.777.919 €	6,20 €
CASTILLA LEÓN	2.394.918	8.046.345 €	3,36 €
MURCIA	1.511.251	6.701.081 €	4,43 €
CASTILLA MANCHA	2.045.221	6.963.509 €	3,40 €
ASTURIAS	1.018.784	4.738.894 €	4,65 €
BALEARES	1.171.543	5.275.704 €	4,50 €
ARAGÓN	1.329.391	3.587.293 €	2,70 €
EXTREMADURA	1.063.987	2.732.437 €	2,57 €
NAVARRA	661.197	3.082.039 €	4,66 €
CANTABRIA	582.905	1.526.968 €	2,62 €
CEUTA	84.202	1.473.790 €	17,50 €
MELILLA	87.076	1.982.839 €	22,77 €
RIOJA	319.914	1.065.028 €	3,33 €
COMÚN CONSEJO		504.228 €	
TOTAL	47.450.795	245.010.415 €	5,16 €
Coste medio expediente	153,14 €		

*Fuente: Instituto Nacional de Estadística, empadronados/as.

VI. Barómetro Metroscopia 2020

La asistencia jurídica gratuita en España. Evaluación ciudadana



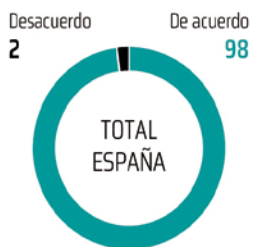
Metroscopia ha llevado a cabo un año más la Encuesta para el XV del Observatorio de Justicia Gratuita, de la que cabe destacar:

- Los resultados vuelven a confirmar que el Turno de Oficio sigue siendo notablemente conocido y muy bien evaluado. La práctica totalidad de los españoles considera un derecho fundamental el servicio de asistencia jurídica gratuita que debe ser preservado y tutelado por el Colegio de Abogados.
- Los abogados de oficio siguen siendo evaluados muy positivamente, tanto por aquellos que han recurrido a él, como por sus allegados.
- Ocho de cada 10 españoles consideran muy difícil o imposible recuperar el tiempo perdido en la Administración de Justicia debido al parón de la actividad provocado por la epidemia de coronavirus.

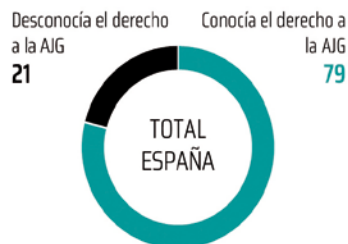
MASIVO APOYO CIUDADANO A LA EXISTENCIA DE LA ASISTENCIA JURÍDICA GRATUITA

La práctica totalidad de los españoles (98%) considera que quienes carezcan de recursos económicos tienen derecho a contar con la asistencia gratuita de un/una abogado/a cuando la requieran. Al mismo tiempo, un importante porcentaje (79%) declara conocer que ese deseo se encuentra de hecho recogido ya en nuestra Constitución. Con todo, la mayoría de españoles considera que la AJG no está suficientemente valorada para la importante labor que realiza.

En general, ¿está de acuerdo con que toda persona que carece de medios económicos, tenga derecho a tener un abogado o abogada sin coste económico alguno? (entre el conjunto de los españoles)



La Constitución Española reconoce a todas las personas sin recursos el derecho a la asistencia por un abogado o abogada de forma gratuita. ¿Conocía usted ya la existencia de este derecho de Justicia Gratuita o es la primera noticia que tiene al respecto? (entre el conjunto de los españoles)

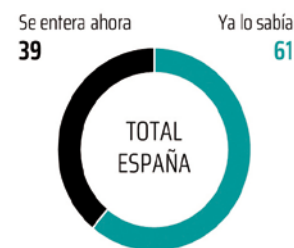


Y por lo que pueda saber, ¿cree usted que su labor es adecuadamente reconocida y valorada por nuestra sociedad? (entre el conjunto de los españoles)

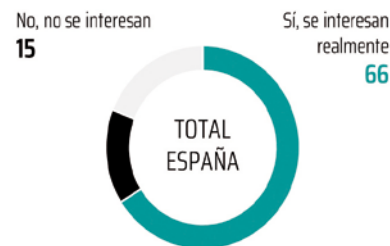


los 365 días del año y en todo el territorio nacional)— y muy bien evaluado —el 63% tiene una opinión positiva respecto de su actual organización y funcionamiento—.

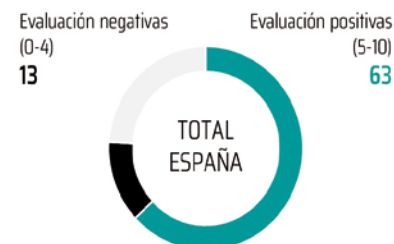
El servicio público del Turno de Oficio, que consiste en la posibilidad de que una persona detenida cuente, si lo necesitara, con la asistencia gratuita de abogados, funciona 24 horas al día, los 365 días al año, en toda España. ¿Lo sabía usted ya o se entera usted ahora? (entre el conjunto de los españoles)



Por lo que pueda saber, ¿diría que los abogados/as del turno de oficio son competentes y se interesan realmente por los asuntos que le corresponden? (entre el conjunto de los españoles)



Por su experiencia o por lo que usted pueda saber o haya oído o leído, ¿cómo cree usted que funciona en general en nuestro país el servicio de Justicia Gratuita? Exprese su evaluación global con una puntuación entre 0 y 10, 0 equivale a que funciona muy mal y 10 a que funciona muy bien (entre el conjunto de los españoles)



INCUESTIONABLE CALIDAD

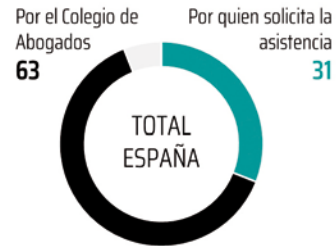
El actual sistema español de asistencia jurídica gratuita viene siendo reconocido recurrentemente por expertos, abogados y usuarios como un servicio de gran calidad. Los resultados del estudio para el XV Observatorio de la Justicia Gratuita vuelven a confirmar que el Turno de Oficio sigue siendo notablemente conocido —la clara mayoría ciudadana (61%) sabe de la atención y del esfuerzo que la Abogacía Española dedica a un servicio con tan significativa trascendencia (está disponible 24 horas al día,

BAJO LA TUTELA DEL COLEGIO DE ABOGADOS

Los datos reflejan el reconocimiento al esfuerzo que vienen realizando los Colegios por mantener y mejorar la Justicia Gratuita, así como la generalizada convicción de que la organización colegial representa un decisivo activo que debe ser preservado, tanto por sus funciones representativas como por los servicios que presta. La ciudadanía es claramente partidaria de que

el control y supervisión del Turno de Oficio permanezca como hasta ahora, con la administración y gestión de los Colegios de Abogados (63%).

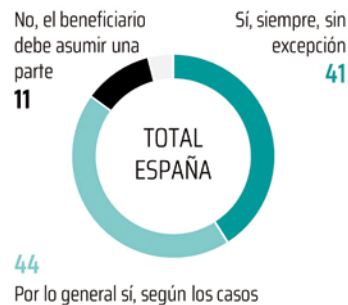
¿Cree que el abogado o abogada del Turno de Oficio debe ser elegido libremente por quien solicita la asistencia de abogado de oficio o debe ser designado por el Colegio de Abogado entre los abogados que considere más adecuados para el caso? (entre el conjunto de los españoles)



GRATUIDAD CON CARGO A FONDOS PÚBLICOS

La sociedad española es partidaria de que los servicios prestados por los abogados de oficio sean abonados por el Estado. Solo el 11% considera que el beneficiario debería asumir una parte del coste.

En general, ¿cree usted que el pago de los servicios prestados por los abogados y abogadas de oficio debe ser asumido exclusivamente por las entidades públicas (Estado Y CC. AA.)? (entre el conjunto de los españoles)



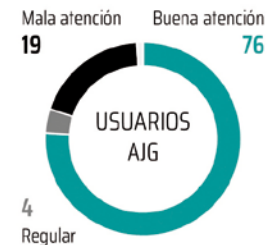
ABOGADO DE OFICIO, UNA IMAGEN DE CONJUNTO SIN FISURAS

La labor profesional del abogado de oficio es percibida, por quienes se benefician de ella, como una asistencia de gran calidad y eficacia: de forma ampliamente mayoritaria, los usuarios evalúan positivamente el servicio y el asesoramiento prestados (79%) por su abogado/a, la atención prestada a su caso (76%), la cobertura horaria y el trabajo desempeñado (80% y 71% respectivamente).

En conjunto, ¿cómo evaluaría usted el servicio recibido del Abogado designado por el Turno de Oficio? Exprese su evaluación global con una puntuación entre 0 y 10, 0 equivale a que funciona muy mal y 10 muy bien (entre usuarios de AJG)



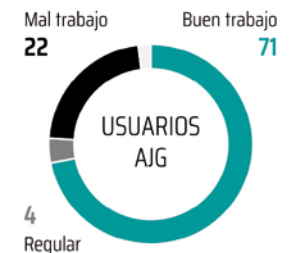
Respecto a la atención que le prestó el abogado o abogada, ¿usted cree que fue...? (entre usuarios de AJG)



El horario de atención del abogado o abogada le pareció... (entre usuarios de AJG)



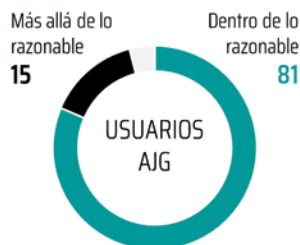
Respecto al trabajo realizado por el abogado o abogada, ¿usted cree que fue...? (entre usuarios de AJG)



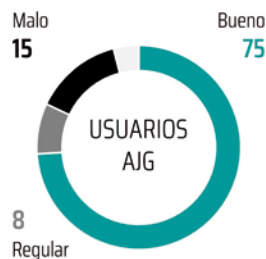
RAPIDEZ Y EFICIENCIA EN LA CONCESIÓN DEL DERECHO A LA AJG

Así lo reconocen ocho de cada diez de los usuarios directos, que evalúan positivamente el proceso de tramitación de la solicitud del derecho. Este notable grado de satisfacción se debe a la calidad de la gestión y organización colegial en tiempo y forma. El 81% considera muy corto o razonablemente normal el tiempo transcurrido hasta verse concedida la asistencia y otro 75% tiene una opinión favorable respecto a la atención y el asesoramiento prestados por el Colegio de abogados durante el periodo de tramitación de la AJG.

En conjunto, el plazo de tiempo que transcurrió hasta que le concedieron el derecho a la asistencia gratuita, ¿le parece que fue...? (entre usuarios de AJG)



Respecto a la atención y asesoramiento prestado por el Colegio de Abogados cuando usted o esa persona conocida solicitaron la Justicia Gratuita, ¿le parece que fue...? (entre usuarios de AJG)



LA JUSTICIA EN EL CONTEXTO DE LA PANDEMIA

El 6% de los españoles (más de dos millones de ciudadanos mayores de edad) ya han consultado (2%) o consultarán (4%) con un abogado en relación con una posible reclamación judicial o denuncia vinculada a la actual crisis del coronavirus. Un número tan elevado de acciones en los tribunales podría complicar aún más la ya de por sí difícil situación de la Administración de Justicia en España. Todo ello en un contexto donde solo uno de cada 10 españoles

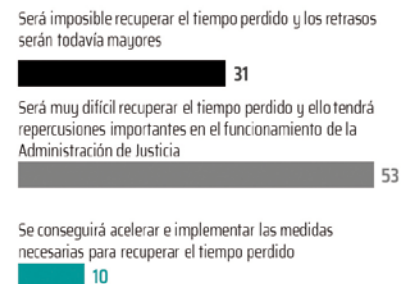
crea que las medidas impulsadas por el Ministerio de Justicia y el Consejo General del Poder Judicial para descongestionar la Administración de Justicia serán efectivas. Un tercio de los españoles se muestra totalmente pesimista a este respecto y cree que será imposible recuperar el tiempo perdido durante la pandemia.

En todo caso, la mayoría reconoce la importancia de la labor de los abogados durante el periodo pandémico ya que el 57% considera que han sido decisivos para mantener el funcionamiento del Estado de Derecho.

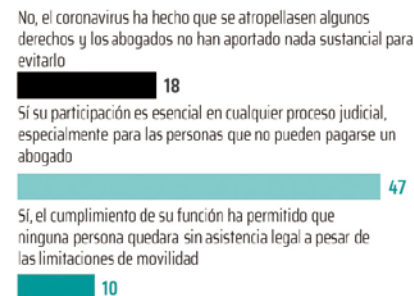
Desde que comenzó la pandemia o en los próximos meses, ¿ha consultado o tiene pensado consultar con un abogado en relación con una posible reclamación judicial o alguna denuncia a causa de la actual epidemia de coronavirus? (entre el conjunto de los españoles)



Tanto el Ministerio de Justicia como el Consejo General del Poder Judicial están impulsando medidas para descongestionar y normalizar la situación de la Administración de Justicia tras la paralización de la misma a causa de la actual epidemia de coronavirus. En general y según su opinión, ¿qué cree usted que conseguirán estas medidas? (entre el conjunto de los españoles)



¿Considera que durante los meses de la pandemia el trabajo de los abogados del turno de oficio ha sido relevante para sostener el funcionamiento del Estado de Derecho? (entre el conjunto de los españoles)



FICHA TÉCNICA Y METODOLOGÍA

- El presente informe se basa en 800 entrevistas realizadas por Metroscopia el 10 y 11 de mayo de 2021 a una muestra representativa de la población mayor de 18 años y residente en España. El margen de error es de ± 4.4 puntos.
- Las entrevistas se han realizado a teléfonos móviles con marcación aleatoria de números (RDD) mediante CATI.
- La postestratificación se ha llevado a cabo mediante método *raking* por género, edad, tamaño de municipio y CCAA en base a los datos del censo de población y del padrón continuo del INE.
- La base muestral utilizada en este estudio permite captar un número sustancial de usuarios de la asistencia Jurídica Gratuita, que resulta suficiente para obtener datos

indicativos de tendencias cuya significación y relevancia resulta avalada por su plena coherencia con los datos comparables referidos a los allegados y a los no usuarios (para los que la base muestral tiene ya plena significación estadística).

- Resulta significativo que las opiniones y evaluaciones que expresan los beneficiarios directos del sistema, como las que emiten sus familiares y allegados (de los que cabe pensar que han vivido —vicariamente, pero con obvia implicación emocional— la experiencia de aquellos) resulten, en conjunto, llamativamente coincidentes, como cabría esperar tras compartir, vital y emocionalmente —aunque de forma externa e indirecta— la situación. Estaríamos ante un claro ejemplo del efecto «mancha de aceite»: la difusión de vivencias y sensaciones estrictamente personales en el entorno más inmediato de quienes las han experimentado.

VII. Informe sobre el Expediente Electrónico de Justicia Gratuita 2020

El 83% de los casos de Justicia Gratuita se tramitaron a través del Expediente Electrónico de la Abogacía

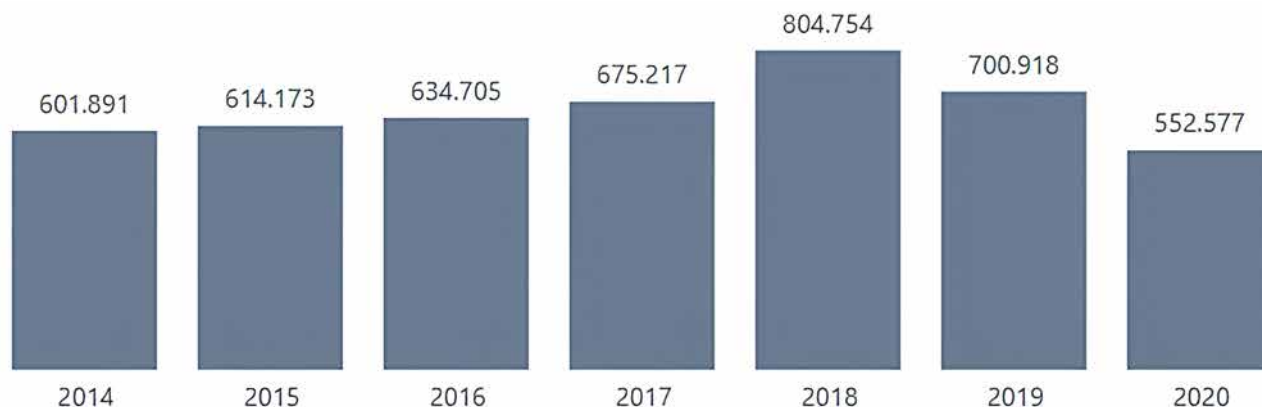
- **Más de 552.000 expedientes se tramitaron de manera electrónica.**
- **El sistema desarrollado por RedAbogacía, el proveedor de servicios tecnológicos de la Abogacía Española, ya conecta a la práctica totalidad de Colegios de la Abogacía.**

En 2020 se tramitaron 552.577 solicitudes de ciudadanos para gestionar por vía telemática su expediente de Justicia Gratuita, un 21% menos que el año anterior (cuando fueron 700.913) debido a la paralización de la justicia causada por la pandemia.

Respecto al total de expedientes tramitados en 2020, 666.000, los electrónicos representaron el 83%, un porcentaje algo menor, un 2% menos, respecto al año anterior.

Andalucía volvió a ser la Comunidad Autónoma que más expedientes electrónicos generó con 116.410 solicitudes, seguida de Madrid con 79.023, Comunidad Valenciana con 83.617 y Cataluña en la que se tramitaron electrónicamente 66.494 expedientes a través de las corporaciones colegiales.

Estos datos confirman el uso mayoritario que los ciudadanos hacen del Expediente Electrónico. Esta herramienta, desarrollada por la Abogacía Española, se puso en marcha en 2010 para agilizar el acceso a la Justicia y facilitar los trámites.



Desde 2010 está vigente un convenio de colaboración tecnológica y Asistencia Jurídica Gratuita entre la Abogacía Española y el Ministerio de Presidencia —suscrito por el Ministerio de Justicia en 2011— gracias al cual las Comisiones de Asistencia Jurídica Gratuita dependientes de ambos Ministerios pueden utilizar el Expediente Electrónico de Justicia Gratuita de la Abogacía Española para tramitar las solicitudes de forma «más ágil, segura y rápida».

VENTAJAS PARA TODOS LOS IMPLICADOS

Este sistema conecta prácticamente a la totalidad de los 83 Colegios de la Abogacía (el único que aún no lo usa es el de Tortosa) de forma telemática y sencilla con instituciones como la Agencia Tributaria, el Instituto Nacional de la Seguridad Social y su Tesorería General, la Dirección General del Catastro o el Instituto Nacional de Empleo, así como con organismos de comunidades autónomas con competencias en Justicia.

De este modo, cuando los ciudadanos solicitan Justicia Gratuita, simplemente deben autorizar al Colegio de la Abogacía para que pida a las distintas administraciones toda la documentación necesaria. Con este servicio, la Abogacía refuerza aún más su papel en la «Administración Electrónica», centrándose en su compromiso con el servicio de la Justicia Gratuita al ciu-

dadano que prestan casi 46.000 abogados a través del Turno de Oficio 365 días al año, 24 horas al día.

Al ciudadano se le facilita el acceso a la Justicia Gratuita al simplificar los trámites y acortar los plazos en la obtención de documentos, ya que evita los desplazamientos y las esperas en las ventanillas de cada una de las Administraciones necesarias. La digitalización del proceso permite al abogado atender y dar curso a un mayor número de casos con más agilidad.

Por su parte, el Colegio asegura el contenido de las comunicaciones gracias a la firma electrónica y mejora su gestión ya que reduce los plazos de obtención de la información.

Por último, las Administraciones Públicas mejoran y agilizan el servicio que ofrecen al ciudadano, consiguen la trazabilidad completa del proceso para su posible auditoría y eliminan los posibles fraudes optimizando el gasto público y aportando la máxima transparencia en la gestión.

PREMIOS AL EXPEDIENTE ELECTRÓNICO

El Expediente Electrónico de Justicia Gratuita ha sido reconocido por su calidad desde diferentes organismos e instituciones. El Consejo de Europa concedió en 2014 el Premio «Balanza de Cristal de la Justicia» al Consejo General de la Abogacía Española por el Expediente Electrónico de Justicia Gratuita.

VIII. La Justicia Gratuita en los Medios de Comunicación

Las asistencias durante la pandemia y la actualización de pagos, protagonistas en las noticias sobre el Turno de Oficio en 2020

Al igual que ocurrió en 2019, la Justicia Gratuita fue durante 2020 una noticia destacada en los medios de comunicación. En esta ocasión, inevitablemente, apareció mencionada con frecuencia en relación con la pandemia: fueron muchas las noticias sobre las reclamaciones para que los abogados de oficio, que no pararon su actividad durante los períodos más duros de la crisis sanitaria, pudieran **realizar su trabajo con las mejores condiciones posibles**.

También recibieron cobertura las protestas de los abogados en algunas comunidades autónomas por **impagos reiterados**, así como la **actualización del calendario de pagos** en el «Territorio Ministerio». Por noveno año consecutivo, del **Día de la Justicia Gratuita y del Turno de Oficio** en julio y los datos del XIV Informe del Observatorio de la Justicia Gratuita obtuvieron gran repercusión en los medios, especialmente las cifras sobre el Turno de Oficio en las diferentes regiones.

En general, las noticias publicadas ofrecen una imagen del Turno de Oficio muy positiva. No solo porque se han hecho de las dificultades con las que tienen que lidiar en muchas ocasiones los Colegios y los profesionales, sino también porque han puesto de relieve el valor que este servicio supone para la sociedad y el Estado de Derecho.

ABOGADOS DE OFICIO, ELEMENTO NUCLEAR DEL MODELO

A lo largo del año, los medios de comunicación mostraron a los abogados y abogadas del Turno de Oficio como un elemento

nuclear en la aplicación y garantía del derecho fundamental a la defensa que la propia Constitución Española reconoce en su artículo 119 «a quienes acrediten insuficiencia de recursos para litigar». Además, se consolida una tendencia muy positiva: tras 13 estudios de medios en los respectivos informes del Observatorio, la figura de los abogados de oficio sigue siendo tan valorada o más que la detectada en el primer informe.

LOS GRANDES TEMAS

Cabe destacar alguna de las noticias más seguidas por los medios de comunicación y con mayor repercusión:

- **Reclamo de medidas por la pandemia.** Tras la declaración del estado de alarma, el Turno de Oficio se enfrentó a un escenario en el que no tenía los recursos necesarios para poder seguir realizando sus asistencias en un entorno seguro. Este hecho desencadenó protestas por las condiciones y reclamaciones de medios adecuados para poder trabajar sin riesgo de contagiarse.
- **Datos de asistencias telefónicas y por videoconferencia.** Debido a la pandemia y a la falta de medios, muchos Colegios de la Abogacía y juzgados adoptaron medidas excepcionales para poder realizar las asistencias de Turno de Oficio mediante videoconferencia o por llamadas telefónicas.
- Las **reclamaciones de impagos** del Turno de Oficio fueron profusamente recogidas en los medios, especialmente

debido a las movilizaciones en algunos Colegios de territorios sin competencias de Justicia transferidas a primeros de año para exigir el pago de las asistencias de noviembre y diciembre del año anterior.

- **Pago del retraso de las cuotas y actualización del calendario de pagos.** A principios de abril el calendario de pagos en el territorio ministerio fue actualizado, y varias comunidades autónomas con competencias también hicieron efectivo el pago para ponerse al día.
- Por otro lado, al igual que en años anteriores, muchas informaciones se refirieron a las cifras, tanto del **número de personas solicitantes como a la inversión** en la Justicia Gratuita, en gran parte recogidas en el **XIV Observatorio de Justicia Gratuita elaborado por la Abogacía Española**, especialmente los datos de las diferentes comunidades autónomas.
- Aunque este año estuvo condicionado por la pandemia y las restricciones sanitarias, el **Día de la Justicia Gratuita** y las actividades paralelas celebradas durante esta conmemoración también fueron protagonistas en los medios, que recogieron entrevistas a abogados de oficio, reportajes sobre el Turno y artículos de opinión de varios decanos y miembros de Colegios de la Abogacía.

VALORACIÓN CUANTITATIVA

El Departamento de Comunicación de la Abogacía ha recogido en su resumen diario de prensa a lo largo de 2020 un total de 967 noticias publicadas en los medios de comunicación, una cifra bastante inferior a la registrada en 2019, que fue de 1.562 noticias, pero que se justifica en el parón y la bajada de actividad general que supuso la pandemia.

En el Informe de 2018 se contabilizaron 1.585 noticias, mientras que en 2017 fueron 1.554 noticias; en 2016 fueron 1.684; en 2015, se registraron 1.856 noticias; en 2014 fueron 2.137

noticias las registradas; en 2013 se recogieron 1.817 noticias; en 2012 fueron 1.911 informaciones; en 2011 fueron 2.130 noticias; en 2010, un total de 546; 622 en 2009, 270 en 2008; 397 en 2007, y 295 en 2006.

Por otro lado, las televisiones y radios, especialmente las locales o autonómicas, han ofrecido informaciones ligadas a la actualidad de la Justicia Gratuita que son difíciles de contabilizar en su totalidad. Además, existe un gran número de noticias que solo han circulado por redes sociales —Twitter y Facebook especialmente— que también deberían añadirse al cómputo total.

VALORACIÓN CUALITATIVA

1. Tipología de las informaciones

- Noticias: 83%
- Entrevistas: 7%
- Artículos de opinión: 6%
- Reportajes: 4%

2. Clasificación por temática

- Reivindicaciones de pagos y actualización de los baremos: 26%
- Reclamación de entorno seguro por la pandemia y aplicación de medidas: 22%
- Pago de los retrasos y actualización del calendario: 19%
- Cifras de asistencias realizadas durante el confinamiento: 15%
- Cifras del XIV Informe del Observatorio de Justicia Gratuita: 8%
- Día de la Justicia Gratuita y del Turno de Oficio: 7%
- Otros: 3%

3. Valoración por su contenido

- Positivas: 87%
- Negativas: 4%
- Neutras: 9%

ANÁLISIS DE LOS DATOS POR TEMÁTICA

Los abogados protestan por la acumulación de impagos

A primeros de año, varios Colegios de la Abogacía del «Territorio Ministerio» convocaron protestas togadas a las puertas de las sedes judiciales de sus ciudades para reivindicar el pago de los atrasos del Turno de Oficio y reclamar una mejora de condiciones, entre ellas la actualización de los baremos. Estas protestas, convocadas bajo el hashtag #DignidadTO, tuvieron un notable eco en la prensa regional, y posteriormente cristalizaron en una movilización a nivel nacional que culminó con una protesta también togada de abogados llegados de todas partes de España ante el Congreso de los Diputados. Esta manifestación fue recogida también por medios nacionales, sobre todo digitales jurídicos y prensa económica.

Actualización del calendario: el Ministerio zanja la deuda y establece el pago mensual

El primer trimestre del año trajo un cambio en el equipo del Ministerio, a cuyo frente se puso Juan Carlos Campo, y con él el abono del pago del Turno correspondiente a diciembre y la normalización del calendario de pagos. La situación de prórroga presupuestaria requería la tramitación de un real decreto de subvenciones, que el Consejo de Ministros aprobó el 25 de febrero, para hacer frente a las mensualidades adeudadas y atender la asistencia jurídica gratuita en el presente ejercicio. Este hecho fue celebrado por el Consejo General de la Abogacía y su reacción recogida por un buen número de medios de comunicación.

Además, también se puso fin a otra polémica surgida en 2019 y para la que aún no se había encontrado solución: la financiación, conforme a baremo, de los honorarios derivados de la prestación de asistencia jurídica a personas físicas del servicio del Turno de Oficio previa designación judicial, cuando posteriormente no se reconociese el beneficio de la asistencia jurídica gratuita. Este concepto se recogió en los Presupuestos Generales del Estado aprobados el pasado año, con una partida de 1,8

millones de euros que comprende los impagos a los abogados y abogadas del Turno de Oficio así como las liquidaciones pendientes desde el último trimestre de 2019. Los Presupuestos establecen igualmente, para el período 2021 y siguientes, una subvención nominativa destinada al Consejo General de la Abogacía de España en estos mismos supuestos.

Protección ante la pandemia: los abogados reclaman medidas de seguridad

La llegada de la pandemia y sobre todo de los meses de confinamiento supuso un gran problema para los abogados de oficio que, como servicio esencial, estaban obligados a seguir prestando asistencias a pesar de la situación sanitaria. Este tema fue uno de los más recogidos por los medios, ya que a pesar de las buenas intenciones, no siempre se cumplían las condiciones mínimas. Al principio, la Comisión de Coordinación de Crisis de la Administración de Justicia para la lucha contra el Covid-19, atendiendo la petición del Consejo General de la Abogacía, se comprometió a potenciar en los órganos judiciales de todo el territorio el uso de la videoconferencia siempre que los trámites concretos a realizar lo permitieran. Específicamente, la presidenta del Consejo elevó una propuesta para unificar el protocolo de asistencia del Turno de Oficio de todo el país, incidiendo en el uso de comunicaciones telemáticas, salvo casos muy concretos. Además, el Consejo distribuyó entre los diferentes Colegios guantes y mascarillas que adquirió al Ministerio de Justicia para garantizar a los profesionales las máximas medidas de prevención cuando no fuera posible ejercer su actividad a través de medios telemáticos.

Sin embargo, no tardaron en llegar las denuncias de que las medidas no se estaban cumpliendo en algunos territorios, y como tal fueron reflejadas por los medios. La polémica más seguida fue cuando el entonces decano del Colegio de Abogados de Málaga, Javier Lara, decidió suspender en marzo el servicio de guardia durante varios días «porque no se estaban cumpliendo las medidas de seguridad». Por esta razón, fue investigado por un presunto delito de desobediencia a la autoridad judicial, algo por lo que recibió el respaldo unánime de la profesión. En este sentido, tam-

bién se recogió el anuncio del Colegio de Abogados de Madrid de que ampararía a todos los letrados de oficio que se negaran a realizar actuaciones sin veían comprometida su seguridad.

Asistencias realizadas durante el confinamiento

Una de las informaciones que más recogieron los medios fueron los datos ofrecidos por algunos Colegios sobre las actuaciones realizadas durante los meses de confinamiento, bien mediante videoconferencia, llamada telefónica o atención a través del Servicio de Orientación Jurídica. Los Colegios de Galicia, el Colegio de Madrid, Valladolid, Burgos, Murcia, Almería o Valencia fueron algunos de los que facilitaron estos datos, demostrando que durante lo más duro de la pandemia el Turno de Oficio no paró para garantizar el derecho de defensa de todos los ciudadanos.

12-J, Día de la Justicia Gratuita y del Turno de Oficio

La celebración del Día de la Justicia Gratuita y el Turno de Oficio estuvo inevitablemente condicionada por la pandemia y las restricciones sanitarias y obligó a que los actos se reinventaran, convirtiendo muchos de ellos en eventos telemáticos. Estos actos, como ocurre cada año desde que se celebra el Día de la Justicia Gratuita, son objeto de una gran cobertura en la prensa regional, también en su faceta reivindicativa de mejoras de las condiciones del servicio.

Este año, la prensa recogió los actos que celebraron los Colegios, como ruedas de prensa para dar a conocer los datos del Observatorio de Justicia Gratuita en sus respectivas provincias; izado de la bandera del Día de la Justicia Gratuita y del Turno de Oficio en el Consejo General de la Abogacía y en muchos Colegios de la Abogacía; homenajes a los abogados y abogadas del Turno de Oficio, centrándose este año en su dedicación y

compromiso durante el estado de alarma; entrega de diplomas a colegiadas y colegiados que llevan 20, 25, 30 o incluso más años en el Turno de Oficio; lectura del Manifiesto en Defensa de la Justicia Gratuita y del Turno de Oficio 2020 o jornadas de formación, entre otros actos. Además, los Colegios de la Abogacía también instalaron placas en diferentes ciudades, e inauguraron calles dedicadas al Turno de Oficio, esculturas o exposiciones.

XIII Observatorio de Justicia Gratuita elaborado por la Abogacía Española y Wolters Kluwer. La inversión en Justicia Gratuita crece en 2018 hasta los 269 millones y vuelve a los niveles de antes de la crisis

Los datos del XIII Informe del Observatorio de la Justicia Gratuita suelen ser recogidos de forma generalizada por los medios de comunicación, especialmente por los medios regionales, que se hacen eco de los datos que afectan a su territorio. En esta ocasión se destacó especialmente que a lo largo de 2019, los 45.868 abogados y abogadas del Turno de Oficio atendieron 1.996.669 asuntos de Justicia Gratuita, lo que supuso un incremento del 4,5% con respecto a 2018.

También llamó la atención de los medios que las distintas Administraciones Públicas destinaran 285,8 millones de euros durante 2019 a la Asistencia Jurídica Gratuita, lo que supone un incremento del 6,5% con respecto a 2018. Este fue además uno de los datos más utilizados de forma regional por los medios de cada una de las Comunidades Autónomas.

También se destacó el avance en igualdad: en 2019 eran 21.917 las abogadas adscritas al Turno de Oficio, lo que representa un 48% del total. El incremento de la presencia femenina se produjo en todos los servicios, especialmente en Violencia de Género y Extranjería, que cuentan con más abogadas adscritas que abogados, 54% y 52% respectivamente.

IX. Recomendaciones de los expertos

Propuesta de recomendaciones XV Observatorio de Justicia Gratuita

Primero. Percepción y valoración del servicio de justicia gratuita durante el estado de alarma con motivo de la crisis sanitaria derivada de COVID-19. Dificultades de los profesionales. Necesidad de dotar de medios a los Juzgados y Centros de detención para que el servicio se pueda prestar con las condiciones sanitarias necesarias

Durante el estado de alarma el servicio de justicia gratuita se ha venido prestando con carácter general con toda normalidad, sin ninguna interrupción, más que nunca 24 horas al día, 365 días al año, si bien durante los meses de confinamiento domiciliario hubo un lógico descenso en las asistencias.

Los Colegios de Abogados han seguido trabajando ininterrumpidamente durante todo el estado de alarma, con las medidas sanitarias adecuadas para la protección del personal, usuarios y colegiados. Tan sólo se cerró la atención al público durante los meses de confinamiento, pero manteniéndose la atención telefónica y telemática.

Con carácter general la tramitación de los expedientes de justicia gratuita no se suspendió en ningún momento. Se produjo cierto retraso en la resolución de los expedientes porque las Comisiones de Justicia Gratuita no se reunieron en los meses de confinamiento por falta de personal administrativo durante dicho tiempo. También se han producido problemas derivados de la imposibilidad de que los solicitantes pudieran obtener la documentación necesaria para acreditar la insuficiencia de los medios para litigar motivados por el cierre de la Administración, desde las Comisiones de asistencia jurídica gratuita no se aceptaron soluciones alternativas.

La mayor dificultad para los abogados ha sido poder compaginar la adecuada prestación del servicio con las medidas sa-

nitarias. Los Colegios de Abogados tuvieron que facilitar en los primeros momentos los productos de protección personal (gel y mascarillas) ya que ni en los Juzgados ni en los centros de detención se facilitaban a los profesionales.

Aunque en algunos Juzgados las declaraciones se han realizado de forma telemática, no ha sido así en los centros policiales de detención, donde los abogados y abogadas han tenido que compartir dependencias con detenidos y agentes policiales.

A pesar de la pandemia los profesionales de la abogacía han seguido acudiendo a los calabozos de los Juzgados para entrevistarse con los detenidos.

Se recomienda dotar de mejores medios a los Juzgados y centros de detención para que el servicio de asistencia letrada al detenido se preste en mejores condiciones sanitarias, tanto para ciudadanos como para profesionales del derecho, agentes policiales y funcionarios de la Administración de justicia.

Es preciso que las dependencias sean más amplias y estén correctamente ventiladas, que dispongan de locutorios para las entrevistas con los profesionales, y que estén dotados con sistemas de videocomunicación.

Segundo. La prestación del servicio de asistencia letrada de manera telemática: ventajas e inconvenientes. Valoración positiva del Convenio con la Secretaría General de Instituciones Penitenciarias para la implantación del sistema de comunicación por videoconferencia entre Colegios de abogados y centros penitenciarios

Las ventajas de la utilización de medios telemáticos para actuaciones judiciales facilita la toma de declaraciones sin necesi-

dad de que el ciudadano y profesionales tengan que trasladarse al Juzgado donde se tramita el procedimiento, pudiendo realizarse desde el Juzgado de su domicilio. Ello puede agilizar los trámites y evitar los exhortos, que tardan en cumplimentarse. Además la declaración se hace —aunque sea por estos medios— ante el juez que instruye, lo que supone mayor garantía en la declaración por el conocimiento que tiene del procedimiento.

No obstante lo anterior se valora que no se debe abandonar la intervención presencial y directa de todos los intervinientes en los trámites procesales, y que las actuaciones por sistemas de telecomunicación son únicamente una solución para situaciones excepcionales, como la actual derivada de la pandemia.

En lo que se refiere a los inconvenientes para los profesionales del derecho del Turno de Oficio, es digno de destacar que éstos no cuentan con las condiciones y con el tiempo para mantener las entrevistas con su defendido. En estas situaciones los profesionales se han de comunicar con sus clientes incluso de forma telemática y en situación poco propicia, lo que puede mermar la calidad del servicio.

La prestación del servicio de manera telemática está dificultando la tramitación de la solicitud de justicia gratuita, ya que la solicitud hay que enviarla al interesado al lugar de su domicilio para que la devuelva cumplimentada —con el riesgo de que en algunos casos no se haga, o se haga de forma incorrecta—. Es un hecho que las Comisiones de Asistencia Jurídica Gratuita requieren que la solicitud del beneficio de justicia gratuita esté firmada de puño y letra por el solicitante.

El servicio presenta inconvenientes y dificultades para las personas con discapacidad auditiva si no se le dota de los medios de accesibilidad necesarios para subsanarlo. Por otra parte no toda la población tiene acceso a los medios tecnológicos.

Respecto a la valoración del reciente Convenio con la Secretaría General de Instituciones Penitenciarias para la implantación del sistema de comunicación por videoconferencia entre Colegios de abogados y centros penitenciarios, con carácter general la apreciación es positiva. Desde los Colegios de Aboga-

dos se puede proporcionar este servicio, aunque vaya a suponer mayor carga a la labor colegial. No obstante lo anterior hay que garantizar la reserva en estas comunicaciones. Y, en todo caso, no se pueden sustituir de forma permanente las habituales visitas de los profesionales del derecho a los centros penitenciarios.

Tercero. Nuevo Reglamento: Real Decreto 141/2021, de 9 de marzo, por el que se aprueba el Reglamento de asistencia jurídica gratuita. Valoración de las principales novedades

Se coincide en señalar que la norma es insuficiente ya que se tendrían que haber revisado los baremos e incluir en ellos muchas actuaciones que se están llevando a cabo por imperativo legal y que no están contempladas en el mismo.

En lo que respecta a las principales novedades:

— Liquidaciones con carácter mensual

Ha sido beneficioso para los abogados y abogadas del Turno de Oficio, pero ha supuesto mayor carga de trabajo para los colegios de abogados. No obstante, en el art. 45.4 se recoge expresamente que el pago de los tres últimos meses del año se podrá hacer en el año siguiente.

— Requisitos para el acceso a la prestación de los servicios por parte de los profesionales.

Ha sido un acierto, ya que se ha clarificado definitivamente cuáles son los requisitos generales de acceso a la prestación de servicio de justicia gratuita por parte de los profesionales del derecho, y otorga seguridad jurídica en este tema. La referencia al despacho único o principal del profesional en la demarcación que presta el servicio redundará en una mejor y más cercana atención al beneficiario del mismo. Se considera que este artículo debe aplicarse a nivel nacional.

— Exigencias burocráticas de información a proporcionar por la Abogacía.

El nuevo Reglamento supone una mayor carga de trabajo para los Colegios, y se considera que, con independencia de la

obligación de justificar la correcta aplicación de la subvención, no se estima necesaria la exigencia de que los Colegios de Abogados aporten tantos datos y documentación, ya que se está duplicando las exigencias de información generando así costes innecesarios.

— ¿Qué medios tecnológicos aporta la Administración?

No consta que la Administración General del Estado haya aportado medio tecnológico alguno. Ésta tiene en proceso de implantación la plataforma digital «Pericles»; y cuando esté operativa se tendrá la oportunidad de valorar si este programa facilita el trabajo en la tramitación de la asistencia jurídica gratuita.

De momento toda la carga administrativa la siguen soportando los Colegios de Abogados y el Consejo General, que son los que facilitan todos los datos y documentación a las Comisiones de Justicia Gratuita, sin que por parte de ellas tampoco hayamos tenido aportación alguna.

Se debe establecer un sistema de comunicación de los Colegios de Abogados con las Comisiones de Asistencia Jurídica Gratuita de solicitudes electrónicas o de las solicitudes que el nuevo Reglamento permite presentar por correo electrónico.

— Racionalidad del sistema y valoración de los costes de ejecución.

Es difícil establecer unos parámetros iguales para todos los Colegios, ya que hay mucha diferencia entre colegios según su tamaño.

En los Colegios de reducida dimensión en los que se tramitan muchos expedientes de justicia gratuita y Turno de Oficio, prácticamente un 90% del presupuesto se aplica para los costes de ejecución de dicho servicio.

Se establece un nuevo formulario de autorización para solicitar datos del solicitante de justicia gratuita. El mismo, prevé el derecho del solicitante a no aportar documentos con infor-

mación que obre en poder de la administración. Ello supone que si los interesados no lo autorizan, los Colegios de Abogados no pueden solicitar en su nombre documentos de la Administración como impuestos municipales, catastro, padrón municipal. Se tienen que proporcionar medios para que los Colegios de Abogados puedan obtener de la Administración estos datos para poder resolver los expedientes de justicia gratuita y agilizar su tramitación.

— Creación del Consejo Estatal de Asistencia Jurídica Gratuita.

El nuevo Reglamento de asistencia jurídica gratuita crea un Consejo Estatal de Asistencia Jurídica Gratuita con la finalidad de impulsar una mayor coordinación y unificación de criterios, y garantizar la igualdad de todos los ciudadanos en el acceso a la asistencia jurídica gratuita. Es un órgano colegiado en el que están presentes todas las administraciones con competencias en materia de administración de Justicia, así como los operadores judiciales que participan en el ejercicio de esta prestación, es decir, abogados y procuradores, que estarán representados a través del Consejo General de la Abogacía Española y del Consejo General de Procuradores de los Tribunales de España.

En principio cabe valorarlo positivamente, ya que era una reivindicación habitual del Observatorio de Justicia Gratuita, a la espera de comprobar su funcionamiento y eficacia en la práctica.

Cuarto. Novedosa Disposición Adicional 130ª de la Ley 11/2020 de 30 de diciembre, de Presupuestos Generales del Estado. Problema de la retribución a los profesionales de la abogacía designados por el Turno de Oficio. Valoración

Es positivo que se haya acordado retribuir a los servicios de los profesionales del Turno de Oficio cuando actúan por obligación legal o designación judicial, en defensa de detenidos y presos.

Sin embargo esta Disposición no soluciona todos los supuestos pues sigue habiendo actuaciones de los abogados que no están contempladas en el baremo.

Quinto. Carencias del nuevo Reglamento

Aunque en principio puede valorarse positivamente el nuevo Reglamento de Asistencia Jurídica Gratuita, no se han contemplado algunas reivindicaciones del Observatorio de Justicia Gratuita como:

1. En relación con los requisitos necesarios desde el punto de vista económico para acceder al beneficio de justicia gratuita, era necesario revisar si, por la elevación del SMI efectuada correspondería modificar el importe del IPREM. Al elevarse el SMI se ha producido la exclusión de determinados núcleos familiares del beneficio de justicia gratuita, en concreto determinadas familias que estaban sujetas al SMI. También era preciso clarificar si el importe del IPREM ha de calcularse por 12 o por 14 mensualidades, ya que hay criterios dispares.
2. También se recomendaba incluir, como posibles acreedores de la justicia gratuita, a las personas jurídicas imputadas penalmente que reúnan los requisitos económicos previstos en la ley y concretar que, respecto a los trabajadores autónomos y empresarios personas físicas, a efectos de la concesión de la justicia gratuita se deben considerar los ingresos netos y no el volumen de ingresos brutos derivados de la actividad. También se aconsejaba incluir a las personas físicas en materia concursal, en el mecanismo de segunda oportunidad y la figura del contador-partidor.
3. Como ya se ha indicado, no se habilita un procedimiento para que en los supuestos de denegación del beneficio de justicia gratuita por causas imputables al justiciable, cuando se haya realizado efectivamente la tarea por parte del abogado designado de oficio, se garantice el cobro del trabajo efectivamente desarrollado.
4. No se contempla la problemática de los macrojuicios, ni su carácter extraordinario, para dar solución a la carga de

trabajo que genera a los profesionales que necesariamente han de intervenir en ellos.

5. Tampoco se garantiza la intervención de intérprete y traductor siempre que sea procedente, no sólo en las actuaciones procesales, sino incluso para asistir al letrado que ha de preparar la defensa del caso cuando ha de entrevistarse con el defendido o estudiar documentos redactados en un idioma extranjero.

Sexto. Derecho a la asistencia jurídica de las personas con discapacidad y menores de edad. Asesoramiento a inmigrantes, problema pendientes

Los expertos consideran que las nuevas demandas y problemas sociales hacen necesario ampliar las áreas de especialización para los profesionales de la abogacía que participan en el sistema de Asistencia Jurídica Gratuita, sobre todo para colectivos en situación de especial vulnerabilidad, garantizando que el servicio gratuito de asistencia y orientación jurídicos llegue a los sectores poblacionales que se encuentran en situación de marginalidad o en riesgo de exclusión, personas con discapacidad, a inmigrantes y refugiados y a presos y menores en centros de internamiento.

Séptimo. Otras propuestas y temas de interés a plantear por los expertos

Se debería debatir la necesidad de ampliar la Asistencia Jurídica Gratuita a otros mecanismos extrajudiciales de resolución de conflictos (mediación, arbitraje y otros sistemas ADR en general, lo cual puede ayudar a la descongestión de la Administración de justicia) y la extensión de la Asistencia Jurídica Gratuita al mecanismo de segunda oportunidad, debido a la realidad socio-económica que ha derivado de la pandemia generada por el COVID-19.

También se debería establecer la asistencia letrada especializada obligatoria en todos los procedimientos sancionadores desde su inicio, incluso en la fase administrativa, y establecerse

para los procedimientos administrativos para la extinción de autorizaciones de residencia temporal. Procedimiento que garantice la seguridad jurídica frente a la indefensión, y adecuado a la LPA, o la extensión del Servicio de Orientación Jurídica a todos los CIES (Centro de Internamiento de Extranjeros) o en los procedimientos de protección internacional.

Se plantea la preocupación existente por la privatización de los SOJ, el último el de extranjería de Madrid.

El tema de la excusa del profesional que viene arrastrada de la Ley sigue sin solucionarse, de forma que mientras el Reglamento contempla expresamente la renuncia por parte del beneficiario (art 14, en relación al 21 bis reformado de la Ley), en la excusa del profesional mantiene la limitación exclusivamente en el orden penal (art 33.4, al igual que el 31 de la Ley).

Octava. Extranjería y Protección Internacional

Se trasladan las siguientes recomendaciones y propuestas de mejora contenidas en el Plan de choque elaborado por la Subcomisión y remitido a las distintas administraciones gestoras en materia de extranjería y protección internacional que pudieran conllevar una mejora a medio y largo plazo en prácticas administrativas que han de ser revisadas.

1. Necesidad de la modificación de la Ley de Asistencia Jurídica Gratuita en el sentido de que sea obligatoria la Asis-

tencia Jurídica en todos los casos de protección internacional.

2. Que se extienda el Servicio de Orientación Jurídica a todos los CIES (Centro de Internamiento de Extranjeros), dada la gran disparidad existente actualmente entre ellos, ya que unos cuentan con asistencia jurídica prestada por Letrados especializados en la materia y otros no.
3. La asistencia letrada especializada debe ser obligatoria en todos los procedimientos administrativos sancionadores de expulsión, de devolución y de denegación de entrada desde su incoación.
4. En los supuestos de reconocimiento de asistencia jurídica gratuita que la representación procesal de los letrados en los recursos contencioso-administrativos en materia de extranjería, quede acreditada mediante las correspondientes designaciones efectuadas por los Colegios de Abogados o en su defecto se designe procurador del Turno de Oficio.
5. Con respecto a los trámites para los que se siguen precisando cita y en consecuencia acudir personalmente a las Comisarías de Policía, pero no necesitan la gestión de la huella, deje de exigirse esta gestión presencial y se hagan los trámites a través de la plataforma digital.

Madrid, 7 de junio de 2021

X. Seguimiento de recomendaciones

XV Observatorio de Justicia Gratuita, seguimiento de las recomendaciones del grupo de expertos

Primera. Sobre la especialización profesional y extensión de los servicios

A este respecto es necesario hacer expresa mención a que cuando se apruebe la Ley Orgánica de protección integral a la infancia y la adolescencia frente a la violencia, y según el artículo 13, las personas menores de edad víctimas de violencia tendrán derecho a la defensa y representación gratuitas por abogado y procurador de conformidad con lo dispuesto en la Ley 1/1996, de 10 de enero, de asistencia jurídica gratuita. La asistencia letrada tendrá que ser especializada.

Asimismo, se modificará el párrafo g) del artículo 2 de la Ley 1/1996, por lo que se extenderá el derecho a la asistencia jurídica gratuita a las personas menores y a las personas con discapacidad, cuando tengan la condición de víctimas de determinados delitos, con independencia de que tengan o no recursos para litigar, por lo que en parte la recomendación formulada por el Observatorio ha sido seguida.

Sin embargo, la situación de extrema tensión que ha originado la crisis sanitaria acontecida en el transcurso del año 2020 hace, si cabe, más necesario que el servicio de asistencia y orientación jurídicas llegue a los sectores de la población que se encuentran en situación de marginalidad, y por tanto, en riesgo de exclusión.

Segunda. Información y difusión institucional de los servicios

Esta recomendación se ha visto condicionada por la crisis sanitaria producida durante el año 2020. En lo que se refiere a la

actividad del Consejo General de la Abogacía Española, dedicada a la difusión del servicio, no se ha visto reducida ya que se celebró el día de la Justicia Gratuita el día 12 de julio, como en anteriores años. En el transcurso de dicha conmemoración se facilitaron a los abogados y abogadas mascarillas con la finalidad de paliar en la medida de lo posible los efectos de la pandemia. Asimismo se llevó a cabo una nueva edición del Observatorio de Justicia Gratuita con la finalidad de poner en valor el servicio social que prestan los abogados y abogados de oficio.

Tercera. Necesidad de modificación del marco normativo

La novedosa Disposición Adicional 130ª de la Ley 11/2020 de 30 de diciembre, de Presupuestos Generales del Estado, ha venido a resolver en parte, el problema de la retribución de los abogados y abogadas de oficio.

Es positivo que se haya acordado retribuir los asuntos asumidos por los profesionales del Turno de Oficio cuando actúan por designación judicial en la jurisdicción penal, pero el defendido no ha obtenido el beneficio de justicia gratuita por su falta de colaboración.

Sin embargo, aunque lo anterior palía en parte el problema, no lo soluciona del todo porque sigue habiendo actuaciones de los abogados y abogadas, que, previa designación colegial, no están incluidas en los baremos por lo que no está garantizada su necesaria retribución.

Se han atendido las recomendaciones que se hicieron sobre la conveniencia de reformar el Reglamento de Asistencia Jurídica

dica Gratuita, contempladas en el anterior informe, pero no se tiene constancia de la intención de iniciar los trámites para la reforma de la Ley 1/1996 de Asistencia Jurídica Gratuita.

Sin embargo, la reforma Reglamentaria no se puede considerar como suficiente, ya que hay problemas detectados que siguen sin solventarse y que son apuntados nuevamente en el apartado de recomendaciones por el Comité de expertos en esta nueva edición del Observatorio.

A título de ejemplo se debate la falta de correlación entre la elevación operada del SMI con el mantenimiento del IPREM en la misma cuantía, y continúan los problemas derivados de la insuficiencia de traductores e intérpretes en asuntos de justicia gratuita.

Cuarta. Sobre la creación de un organismo estatal de seguimiento del sistema de justicia gratuita

El nuevo RD 141/2021, de 9 de marzo por el que se aprueba el Reglamento de Asistencia Jurídica Gratuita contempla la creación del Consejo Estatal de Asistencia Jurídica Gratuita, una de las recomendaciones sugeridas por los expertos, por lo que es necesario reconocer que esta observación haya sido finalmente adoptada. Este Consejo puede conocer, coordinar y homogeneizar las actuaciones de las distintas Comisiones de Asistencia Jurídica Gratuita de España, tanto provinciales como insulares, en orden a evitar diversos criterios de las Comisiones en determinadas cuestiones ante un mismo supuesto.

Quinta. Sobre los requisitos de acceso de los abogados al servicio de justicia gratuita

El nuevo Reglamento regula los requisitos de acceso de los letrados al servicio de justicia gratuita por lo que se ha seguido la recomendación de este Observatorio clarificando definitivamente

cuáles son los requisitos generales de acceso a la prestación de servicio de justicia gratuita.

Sexta. Sobre el procedimiento de la llamada Segunda Oportunidad

Es preciso recalcar la carencia detectada por el Grupo de Expertos en su informe de 2020 cual es la inadecuada regulación de la «segunda oportunidad» que sería especialmente eficaz en el presente momento de crisis económicas sufridos por determinados sectores como consecuencia de la pandemia que sufrimos.

Séptima. Los gastos de infraestructura del servicio de justicia

La aprobación del nuevo Reglamento no contempla una de las reclamaciones tradicionales de los expertos del Observatorio de Justicia Gratuita consistente en la revisión del importe de retribución de los Gastos de infraestructura. El nuevo Reglamento no contempla ninguna variación en este apartado. Las nuevas cargas administrativas que el Reglamento impone a los Colegios de la Abogacía y, como consecuencia de ello, el incremento de costes del servicio, puede contribuir a que sea inviable para los Colegios la gestión de estas responsabilidades.

Octava. Crisis migratoria. Problemas fronterizos

Ante el problema migratorio y la reciente crisis habida en Ceuta, es deseable que la Administración ponga los medios necesarios para que se preste el servicio de asistencia letrada con las garantías que contempla la normativa vigente.

Más que nunca es necesario que se sigan las recomendaciones que en este apartado se han formulado por el Comité de expertos en sucesivas ediciones del Observatorio de Justicia Gratuita.

Madrid, 24 de mayo de 2021

El Informe del Observatorio de la Justicia Gratuita del Consejo General de la Abogacía Española-Wolters Kluwer, que alcanza en 2021 su decimoquinta edición, se ha consolidado en el mundo jurídico como el documento clave para tener un conocimiento real de la Asistencia Jurídica Gratuita y el Turno de Oficio en España.

En 2020, los 45.275 abogados y abogadas del Turno de Oficio atendieron en toda España **1.599.883 asuntos de Justicia Gratuita**, lo que supone un descenso del 19% respecto a 2019 debido a la paralización de la Justicia producida por la pandemia.

Los Colegios de la Abogacía remitieron cerca de 666.000 expedientes, de los que se ratificaron una media del 75%. **Madrid, País Vasco, Murcia y Navarra superan el 90% de expedientes confirmados.**

Las Administraciones Públicas destinaron más de 245 millones de euros durante 2020 a la Asistencia Jurídica Gratuita, lo que supone un descenso del 14,3% con respecto a 2019.

La inversión media anual por ciudadano destinada a Justicia Gratuita fue de tan solo 5,16 euros, frente a los 6,08 de 2019. Por otro lado, **subió la retribución media** que percibieron los profesionales por cada asunto tramitado: 153,14 euros, diez más que en 2019.

Continúa el **avance hacia la igualdad** en la prestación del servicio. El número de letradas adscritas al Turno de Oficio se sitúa en el 48%, mientras que los Servicios de Violencia de Género y Extranjería ya cuentan con más abogadas adscritas que abogados, 54% y 53% respectivamente.

La utilización por los ciudadanos del **Expediente Electrónico de Justicia Gratuita** continúa con su trayectoria de consolidación al tramitarse 552.577 solicitudes de ciudadanos para gestionar por vía telemática su expediente, un 21% menos que el año anterior. Gracias a este sistema se agiliza de forma notable el derecho fundamental del ciudadano a la Justicia Gratuita facilitando sus trámites y ahorrando costes para la Administración y para los ciudadanos.

La práctica totalidad de los españoles (98%) considera que quienes carezcan de recursos económicos tienen derecho a contar con la asistencia gratuita de un/una abogado/a cuando la requieran, según la "Encuesta sobre la Asistencia Jurídica Gratuita en España: evaluación ciudadana" elaborada por Metroscopia.

También recoge este Informe las **Recomendaciones del Comité de Expertos**, cuyas aportaciones adquieren una relevancia especial por la independencia de sus miembros, la mayoría profesionales ajenos al ejercicio de la abogacía, que representan a los principales actores jurídicos relacionados con la Administración de Justicia, incluyendo a consumidores y usuarios.

